



Universidad Tecnológica de Aguascalientes

Estado de Situación Financiera

Al 31 de Agosto de 2021 y 2020

(Pesos)

ACTIVO	2021	2020	PASIVO	2021	2020
<b>Activo circulante</b>			<b>Pasivo Circulante</b>		
Efectivo y equivalentes	73,276,155	77,257,550	Cuentas por Pagar a Corto Plazo	18,321,518	14,100,554
Derechos a Recibir Efectivo o Equivalentes	2,695,427	2,565,902	Documentos por Pagar a Corto Plazo	0	0
Derechos a Recibir Bienes o Servicios	18,017	105,400	Porción a Corto Plazo de la Deuda Pública a Largo Plazo	0	0
Inventarios	0	0	Títulos y Valores a Corto Plazo	0	0
Almacenes	0	0	Pasivos Diferidos a Corto Plazo	0	0
Estimación por Pérdida o Deterioro de Activos Circulantes	0	0	Fondos y Bienes de Terceros en Garantía y/o Administración a Corto Plazo	0	0
Otros Activos Circulantes	0	0	Provisiones a Corto Plazo	0	0
			Otros Pasivos a Corto Plazo	0	0
<b>Total de Activos Circulantes</b>	<b>75,989,599</b>	<b>79,928,853</b>	<b>Total de Pasivo Circulante</b>	<b>18,321,518</b>	<b>14,100,554</b>
<b>Activo No Circulante</b>			<b>Pasivo No Circulante</b>		
Inversiones Financieras a Largo Plazo	0	0	Cuentas por Pagar a Largo Plazo	0	0
Derechos a Recibir Efectivo o Equivalentes a Largo	3,248	3,248	Documentos por Pagar a Largo Plazo	0	0
Bienes Inmuebles, Infraestructura y Construcciones	284,870,146	300,059,737	Deuda Pública a Largo Plazo	0	0
Bienes Muebles	136,312,494	145,411,108	Pasivos Diferidos a Largo Plazo	0	0
Activos Intangibles	16,106,483	17,912,764	Fondos y Bienes de Terceros en Garantía y/o Administración a Largo Plazo	0	0
Depreciación, Deterioro y Amortización Acumulada de Bienes	(176,245,304)	(164,885,239)	Provisiones a Largo Plazo	22,789,291	20,572,442
Activos Diferidos	0	0			
Estimación por Pérdida o Deterioro de Activos No Circulantes	0	0			
<b>Otros Activos No Circulantes</b>	<b>0</b>	<b>0</b>	<b>Total de Pasivos No Circulantes</b>	<b>22,789,291</b>	<b>20,572,442</b>
<b>Total de Activos No Circulantes</b>	<b>261,047,067</b>	<b>298,501,618</b>	<b>Total del Pasivo</b>	<b>41,110,809</b>	<b>34,672,996</b>
<b>Total del Activo</b>	<b>337,036,666</b>	<b>378,430,470</b>	<b>HACIENDA PÚBLICA/PATRIMONIO</b>		
			<b>Hacienda Pública/Patrimonio Contribuido</b>	<b>65,019,838</b>	<b>115,630,101</b>
			Aportaciones	27,027,574	77,637,836
			Donaciones de Capital	37,992,264	37,992,264
			Actualización de la Hacienda Pública/Patrimonio	0	0
			<b>Hacienda Pública/Patrimonio Generado</b>	<b>230,906,019</b>	<b>228,127,373</b>
			Resultados del Ejercicio (Ahorro/Desahorro)	9,436,464	14,848,518
			Resultados de Ejercicios Anteriores	100,369,255	92,178,555
			Revalúos	121,100,300	121,100,300
			Reservas	0	0
			Rectificaciones de Resultados de Ejercicios Anteriores	0	0
			<b>Exceso o Insuficiencia en la Actualización de la Hacienda Pública/Patrimonio</b>	<b>0</b>	<b>0</b>
			Resultado por Posición Monetaria	0	0
			Resultado por Tenencia de Activos No Monetarios	0	0
			<b>Total Hacienda Pública/Patrimonio</b>	<b>295,925,857</b>	<b>343,757,474</b>
			<b>Total del Pasivo y Hacienda Pública/Patrimonio</b>	<b>337,036,666</b>	<b>378,430,470</b>

Bajo protesta de decir verdad declaramos que los Estados Financieros y sus notas, son razonablemente correctos y son responsabilidad del emisor

DR GUILLERMO HERNÁNDEZ DUQUE DELGADILLO  
RECTOR

L.C.P. LIDIA PATRICIA SOSA VÁZQUEZ  
DIRECTORA DE ADMINISTRACIÓN Y FINANZAS



Universidad Tecnológica de Aguascalientes  
Estado de Actividades  
Del 1 de Enero al 31 de Agosto de 2021 y 2020  
(Pesos)

	2021	2020
<b>INGRESOS Y OTROS BENEFICIOS</b>		
<b>Ingresos de Gestión:</b>	<b>18,259,559</b>	<b>20,367,538</b>
Impuestos	0	0
Cuotas y Aportaciones de Seguridad Social	0	0
Contribuciones de Mejoras	0	0
Derechos	0	0
Productos	0	0
Aprovechamientos	0	0
Ingresos por Venta de Bienes y Prestación Servicios	18,259,559	20,367,538
<b>Participaciones, Aportaciones, Convenios, Incentivos Derivados de la Colaboración Fiscal, Fondos Distintos de Aportaciones, Transferencias, Asignaciones, Subsidios y Subvenciones, y Pensiones y Jubilaciones</b>	<b>71,204,813</b>	<b>74,313,984</b>
Participaciones, Aportaciones, Convenios, Incentivos Derivados de la Colaboración Fiscal y Fondos Distintos de Aportaciones	0	0
Transferencias, Asignaciones, Subsidios y Subvenciones, y Pensiones y Jubilaciones	71,204,813	74,313,984
<b>Otros Ingresos y Beneficios</b>	<b>1,184,981</b>	<b>0</b>
Ingresos Financieros	0	0
Incremento de la Variación de Inventarios	0	0
Disminución del Exceso de Estimaciones por Pérdida o Deterioro u Obsolescencia	0	0
Disminución del Exceso de Provisiones	0	0
Otros Ingresos y Beneficios Varios	1,184,981	0
<b>Total de Ingresos y Otros Beneficios</b>	<b>90,649,353</b>	<b>94,681,522</b>
<b>GASTOS Y OTRAS PÉRDIDAS</b>		
<b>Gastos de Funcionamiento</b>	<b>72,762,957</b>	<b>70,434,879</b>
Servicios Personales	60,342,976	59,301,818
Materiales y Suministros	3,184,385	1,705,632
Servicios Generales	9,235,596	9,427,429
<b>Transferencias, Asignaciones, Subsidios y Otras Ayudas</b>	<b>1,112,846</b>	<b>1,196,526</b>
Transferencias Internas y Asignaciones al Sector Público	0	0
Transferencias al Resto del Sector Público	0	0
Subsidios y Subvenciones	0	0
Ayudas Sociales	1,112,846	1,196,526
Pensiones y Jubilaciones	0	0
Transferencias a Fideicomisos, Mandatos y Contratos Análogos	0	0
Transferencias a la Seguridad Social	0	0
Donativos	0	0
Transferencias al Exterior	0	0
<b>Participaciones y Aportaciones</b>	<b>0</b>	<b>0</b>
Participaciones	0	0
Aportaciones	0	0
Convenios	0	0
<b>Intereses, Comisiones y Otros Gastos de la Deuda Pública</b>	<b>0</b>	<b>0</b>
Intereses de la Deuda Pública	0	0
Comisiones de la Deuda Pública	0	0
Gastos de la Deuda Pública	0	0
Costo por Coberturas	0	0
Apoyos Financieros	0	0
<b>Otros Gastos y Pérdidas Extraordinarias</b>	<b>7,337,086</b>	<b>8,201,598</b>
Estimaciones, Depreciaciones, Deterioros, Obsolescencia y Amortizaciones	7,337,086	8,142,202
Provisiones	0	0
Disminución de inventarios	0	0
Aumento por Insuficiencia de Estimaciones por Pérdida o Deterioro y Obsolescencia	0	0
Aumento por Insuficiencia de Provisiones	0	0
Otros Gastos	0	59,396
<b>Inversión Pública</b>	<b>0</b>	<b>0</b>
Inversión Pública no Capitalizable	0	0
<b>Total de Gastos y Otras Pérdidas</b>	<b>81,212,889</b>	<b>79,833,004</b>
<b>Resultados del Ejercicio (Ahorro/Desahorro)</b>	<b>9,436,464</b>	<b>14,848,518</b>

Bajo protesta de decir verdad declaramos que los Estados Financieros y sus notas, son razonablemente correctos y son responsabilidad del emisor.

DR GUILLERMO HERNÁNDEZ DUQUE DELGADILLO  
RECTOR

L.C.P. LIDIA PATRICIA SOSA VÁZQUEZ  
DIRECTORA DE ADMINISTRACIÓN Y FINANZAS



Universidad Tecnológica de Aguascalientes  
Estado Analítico del Activo  
Del 1 de Enero al 31 de Agosto de 2021  
(Pesos)

CONCEPTO	Saldo Inicial	Cargos del Periodo	Abonos del Periodo	Saldo Final	Variación del Periodo
<b>ACTIVO</b>	<b>386,526,195</b>	<b>267,272,832</b>	<b>316,762,362</b>	<b>337,036,666</b>	<b>(49,489,529)</b>
<b>Activo Circulante</b>	<b>75,426,560</b>	<b>256,528,550</b>	<b>255,965,512</b>	<b>75,989,599</b>	<b>563,038</b>
Efectivo y Equivalentes	73,013,365	165,411,045	165,148,255	73,276,155	262,790
Derechos a Recibir Efectivo o Equivalentes	2,397,000	90,947,614	90,649,187	2,695,427	298,426
Derechos a Recibir Bienes o Servicios	16,195	169,891	168,069	18,017	1,822
Inventarios	0	0	0	0	0
Almacenes	0	0	0	0	0
Estimación por Pérdida o Deterioro de Activos Circulantes	0	0	0	0	0
Otros Activos Circulantes	0	0	0	0	0
<b>Activo No Circulante</b>	<b>311,099,635</b>	<b>10,744,282</b>	<b>60,796,850</b>	<b>261,047,067</b>	<b>(50,052,568)</b>
Inversiones Financieras a Largo Plazo	0	0	0	0	0
Derechos a Recibir Efectivo o Equivalentes a Largo Plazo	3,248	0	0	3,248	0
Bienes Inmuebles, Infraestructura y Construcciones en Proceso	314,016,844	6,961,179	36,107,877	284,870,146	(29,146,698)
Bienes Muebles	148,074,996	3,783,103	15,545,605	136,312,494	(11,762,502)
Activos Intangibles	17,912,764	0	1,806,281	16,106,483	(1,806,281)
Depreciación Deterioro y Amortización Acumulada de Bienes	(168,908,218)	0	7,337,086	(176,245,304)	(7,337,086)
Activos Diferidos	0	0	0	0	0
Estimación por Pérdida o Deterioro de Activos no Circular	0	0	0	0	0
Otros Activos No Circulantes	0	0	0	0	0

Bajo protesta de decir verdad declaramos que los Estados Financieros y sus notas, son razonablemente correctos y son responsabilidad del emisor

DR GUILLERMO HERNÁNDEZ DUQUE DELGADILLO  
RECTOR

L.C.P. LIDIA PATRICIA SOSA VÁZQUEZ  
DIRECTORA DE ADMINISTRACIÓN Y FINANZAS



Universidad Tecnológica de Aguascalientes  
 Estado de Variaciones en la Hacienda Pública  
 Del 1 de Enero al 31 de Agosto de 2021 y 2020  
 (Pesos)

CONCEPTO	Hacienda Pública/Patrimonio Contribuido	Hacienda Pública/ Patrimonio Generado de Ejercicios Anteriores	Hacienda Pública/ Patrimonio Generado del Ejercicio	Exceso o Insuficiencia en la Actualización de la Hacienda Pública/Patrimonio	Total
<b>Hacienda Pública/Patrimonio Contribuido Neto del Ejercicio 2020</b>	<b>115,630,100</b>	<b>0</b>	<b>0</b>	<b>0</b>	<b>115,630,100</b>
Aportaciones	77,637,836				77,637,836
Donaciones al Capital	37,992,264				37,992,264
Actualización de la Hacienda Pública/Patrimonio	0				0
<b>Hacienda Pública/Patrimonio Generado Neto del Ejercicio 2020</b>	<b>0</b>	<b>213,278,855</b>	<b>14,848,518</b>	<b>0</b>	<b>228,127,373</b>
Resultados del Ejercicio (Ahorro/Desahorro)		0	14,848,518		14,848,518
Resultados de Ejercicios Anteriores		92,178,555	0		92,178,555
Revalúos		121,100,300	0		121,100,300
Reservas		0	0		0
Rectificaciones de Resultados de Ejercicios Anteriores		0	0		0
<b>Exceso o Insuficiencia en la Actualización de la Hacienda Pública/Patrimonio Neto de 2020</b>	<b>0</b>	<b>0</b>	<b>0</b>	<b>0</b>	<b>0</b>
Resultado por Posición Monetaria					
Resultado por Tenencia de Activos no Monetarios					
<b>Hacienda Pública/Patrimonio Neto Final de 2020</b>	<b>115,630,100</b>	<b>213,278,855</b>	<b>14,848,518</b>	<b>0</b>	<b>343,757,473</b>
<b>Cambios en la Hacienda Pública/Patrimonio Contribuido Neto de 2021</b>	<b>0</b>	<b>0</b>	<b>(50,610,262)</b>	<b>0</b>	<b>(50,610,262)</b>
Aportaciones	0		(50,610,262)		(50,610,262)
Donaciones de Capital	0	0	0	0	0
Actualización de la Hacienda Pública/Patrimonio	0				0
<b>Variaciones de la Hacienda Pública/Patrimonio Generado Neto de 2021</b>	<b>0</b>	<b>8,190,700</b>	<b>(5,412,054)</b>	<b>0</b>	<b>2,778,646</b>
Resultados del Ejercicio (Ahorro/Desahorro)	0	0	(5,412,054)	0	(5,412,054)
Resultados de Ejercicios Anteriores	0	8,190,700	0	0	8,190,700
Revalúos					0
Reservas					0
Rectificaciones de Resultados de Ejercicios Anteriores					0
<b>Cambios en el Exceso o Insuficiencia en la Actualización de la Hacienda Pública/Patrimonio Neto de 2021</b>	<b>0</b>	<b>0</b>	<b>0</b>	<b>0</b>	<b>0</b>
Resultado por Posición Monetaria					
Resultado por Tenencia de Activos no Monetarios					
<b>Hacienda Pública/Patrimonio Neto Final de 2021</b>	<b>115,630,100</b>	<b>221,469,555</b>	<b>(41,173,799)</b>	<b>0</b>	<b>295,925,857</b>

Bajo protesta de decir verdad declaramos que los Estados Financieros y sus notas, son razonablemente correctos y son responsabilidad del emisor

DR GUILLERMO HERNÁNDEZ DÍAZ DELGADILLO  
 RECTOR

L.C.P. LIDIA PATRICIA SOSA VÁZQUEZ  
 DIRECTORA DE ADMINISTRACIÓN Y FINANZAS



Universidad Tecnológica de Aguascalientes  
Estado de Flujo de Efectivo  
Del 1 de Enero al 31 de Agosto de 2021 y 2020  
(Pesos)

	2021	2020
<b>Flujos de Efectivo a las Actividades de Operación</b>		
<b>Origen</b>	<b>90,649,353</b>	<b>94,681,521</b>
Impuestos	0	0
Cuotas y Aportaciones de Seguridad Social	0	0
Contribuciones de mejoras	0	0
Derechos	0	0
Productos	0	0
Aprovechamientos	0	0
Ingresos por Venta de Bienes y Prestación de Servicios	19,444,540	20,367,538
Participaciones, Aportaciones, Convenios, Incentivos Derivados de la Colaboración Fiscal y Fondos Distintos de Aportaciones	0	0
Transferencias, Asignaciones, Subsidios y Subvenciones, y Pensiones y Jubilaciones	71,204,813	74,313,984
Otros Orígenes de Operación	0	0
<b>Aplicación</b>	<b>81,212,889</b>	<b>79,833,003</b>
Servicios Personales	60,342,976	59,301,818
Materiales y Suministros	3,184,385	1,705,632
Servicios Generales	9,235,596	9,427,429
Transferencias Internas y Asignaciones al Sector Público	0	0
Transferencias al Resto del Sector Público	0	0
Subsidios y Subvenciones	0	0
Ayudas Sociales	1,112,846	1,196,526
Pensionamientos y Jubilaciones	0	0
Transferencias a Fideicomisos, Mandatos y Contratos Análogos	0	0
Transferencias a la Seguridad Social	0	0
Donativos	0	0
Transferencias al Exterior	0	0
Participaciones	0	0
Aportaciones	0	0
Convenios	0	0
Otras Aplicaciones de Operación	7,337,086	8,201,598
<b>Fujos Netos de Efectivos por Actividades de Operación</b>	<b>9,436,464</b>	<b>14,848,518</b>
<b>Flujos de Efectivo de las Actividades de Inversión</b>		
<b>Origen</b>	<b>11,360,065</b>	<b>12,134,256</b>
Bienes Inmuebles, Infraestructura y Construcciones en Proceso	0	0
Bienes Muebles	0	0
Otros Orígenes de Inversión	11,360,065	12,134,256
<b>Aplicación</b>	<b>-26,094,486</b>	<b>38,129,103</b>
Bienes Inmuebles, Infraestructura y Construcciones en Proceso	-15,189,591	20,000,000
Bienes Muebles	-9,098,614	7,433,163
Otras aplicaciones de Inversión	-1,806,281	10,695,940
<b>Fujos Netos de Efectivos por Actividades de Inversión</b>	<b>37,454,551</b>	<b>(25,994,846)</b>
<b>Flujo de Efectivo de las Actividades de Financiamiento</b>		
<b>Origen</b>	<b>(50,830,267)</b>	<b>22,775,176</b>
Endeudamiento Neto	0	0
Interno	0	0
Externo	0	0
Otros Orígenes de Financiamiento	(50,830,267)	22,775,176
<b>Aplicación</b>	<b>42,141</b>	<b>2,803,764</b>
Servicios de la Deuda	0	0
Interno	0	0
Externo	0	0
Otras Aplicaciones de Financiamiento	42,141	2,803,764
<b>Fujos Netos de Efectivo por Actividades de Financiamiento</b>	<b>(50,872,408)</b>	<b>19,971,412</b>
<b>Incremento/Disminución Neta en el Efectivo y Equivalentes al Efectivo</b>	<b>(3,981,394)</b>	<b>8,825,084</b>
<b>Efectivo y Equivalentes al Efectivo al Inicio del Ejercicio</b>	<b>77,257,550</b>	<b>68,432,467</b>
<b>Efectivo y Equivalentes al Efectivo al Final del Ejercicio</b>	<b>73,276,155.14</b>	<b>77,257,550</b>

Bajo protesta de decir verdad declaramos que los Estados Financieros y sus notas, son razonablemente correctos y son responsabilidad del emisor

DR GUILLERMO HERNÁNDEZ DUQUE DELGADILLO  
RECTOR

L.C.P. LIDIA PATRICIA SOSA VÁZQUEZ  
DIRECTORA DE ADMINISTRACIÓN Y FINANZAS



Universidad Tecnológica de Aguascalientes  
Estado de Cambios en la Situación Financiera  
Del 1 de Enero al 31 de Agosto de 2021  
(Pesos)

Concepto	Origen	Aplicación
<b>ACTIVO</b>	<b>41,523,330</b>	<b>129,525</b>
<i>Activo Circulante</i>	<b>4,068,779</b>	<b>129,525</b>
Efectivo y Equivalentes	3,981,395	0
Derechos a Recibir Efectivo o Equivalentes	0	129,525
Derechos a Recibir Bienes o Servicios	87,384	0
Inventarios	0	0
Almacenes	0	0
Estimación por Pérdida o Deterioro de Activos Circulantes	0	0
Otros Activos Circulantes	0	0
<i>Activo No Circulante</i>	<b>37,454,551</b>	<b>0</b>
Inversiones Financieras a Largo Plazo	0	0
Derechos a Recibir Efectivo o Equivalentes a Largo Plazo	0	0
Bienes Inmuebles, Infraestructura y Construcciones en Proceso	15,189,591	0
Bienes Muebles	9,098,614	0
Activos Intangibles	1,806,281	0
Depreciación, Deterioro y Amortización Acumulada de Bienes	11,360,065	0
Activos Diferidos	0	0
Estimación por Pérdida o Deterioro de Activos no Circulantes	0	0
Otros Activos no Circulantes	0	0
<b>PASIVO</b>	<b>6,437,813</b>	<b>0</b>
<i>Pasivo Circulante</i>	<b>4,220,964</b>	<b>0</b>
Cuentas por Pagar a Corto Plazo	4,220,964	0
Documentos por Pagar a Corto Plazo	0	0
Porción a Corto Plazo de la Deuda Pública a Largo Plazo	0	0
Títulos y Valores a Corto Plazo	0	0
Pasivos Diferidos a Corto Plazo	0	0
Fondos y Bienes de Terceros en Garantía y/o Administración a Corto Plazo	0	0
Provisiones a Corto Plazo	0	0
Otros Pasivos a Corto Plazo	0	0
<i>Pasivo No Circulante</i>	<b>2,216,849</b>	<b>0</b>
Cuentas por Pagar a Largo Plazo	0	0
Documentos por Pagar a Largo Plazo	0	0
Deuda Pública a Largo Plazo	0	0
Pasivos Diferidos a Largo Plazo	0	0
Fondos y Bienes de Terceros en Garantía y/o en Administración a Largo Plazo	0	0
Provisiones a Largo Plazo	2,216,849	0
<b>HACIENDA PÚBLICA/ PATRIMONIO</b>	<b>8,190,700</b>	<b>56,022,316</b>
<i>Hacienda Pública/Patrimonio Contribuido</i>	<b>0</b>	<b>50,610,262</b>
Aportaciones	0	50,610,262
Donaciones de Capital	0	0
Actualización de la Hacienda Pública / Patrimonio	0	0
<i>Hacienda Pública/Patrimonio Generado</i>	<b>8,190,700</b>	<b>5,412,054</b>
Resultados del Ejercicio (Ahorro / Desahorro)	0	5,412,054
Resultados de Ejercicios Anteriores	8,190,700	0
Revalúos	0	0
Reservas	0	0
Rectificaciones de Resultados de Ejercicios Anteriores	0	0
<i>Exceso o Insuficiencia en la Actualización de la Hacienda Pública/Patrimonio</i>	<b>0</b>	<b>0</b>
Resultado por Posición Monetaria	0	0
Resultado por Tenencia de Activos no Monetarios	0	0

Bajo protesta de decir verdad declaramos que los Estados Financieros y sus notas, son razonablemente correctos y son responsabilidad del emisor

DR GUILLERMO HERNÁNDEZ DUQUE DELGADILLO  
RECTOR

L.C.P. LIDIA PATRICIA SOSA VÁZQUEZ  
DIRECTORA DE ADMINISTRACIÓN Y FINANZAS



UNIVERSIDAD TECNOLÓGICA DE AGUASCALIENTES  
Pasivos Contingentes  
Del 1 de Enero al 31 de Agosto de 2021 y 2020  
(Pesos)

---

**JUICIOS**

GERARDO MEDINA GOMEZ	LABORAL
BERTHA ALICIA SILVA BALBA	LABORAL
EZEQUIEL RAFAEL CARRANZA ROBLES	LABORAL
ALEJANDRO OVIED ESPARZA FRAUSTO	LABORAL
AHMAD MOHAMMAD AHMAD ALLREFAE	LABORAL
HILDA ISELA GONZALEZ ORTEGA	LABORAL
ROMAN ANTONIO PEÑAFLORES ARELLANO	LABORAL
ANGELICA IVANIA QUIROZ ZALVIVAR	LABORAL
MARIA SOLANO SORIA	LABORAL

**GARANTÍAS**

**AVALES**

**PENSIONES Y JUBILACIONES**

Bajo protesta de decir verdad declaramos que los Estados Financieros y sus Notas son razonablemente correctos y responsabilidad del emisor

  
DR GUILLERMO HERNÁNDEZ DUQUE DELGADILLO  
RECTOR

  
L.C.P. LIDIA PATRICIA SOSA VÁZQUEZ  
DIRECTORA DE ADMINISTRACIÓN Y FINANZAS



Universidad Tecnológica de Aguascalientes  
Estado Analítico de la Deuda y Otros Pasivos  
Del 1 de Enero al 31 de Agosto de 2021

(Pesos)

Denominación de las Deudas	Moneda de Contratación	Institución o País Acreedor	Saldo Inicial del Periodo	Saldo Final del Periodo
<b>DEUDA PÚBLICA</b>				
<b>Corto Plazo</b>				
<b>Deuda Interna</b>				
		Instituciones de Crédito	0	0
		Títulos y Valores	0	0
		Arrendamientos Financieros		
<b>Deuda Externa</b>				
		Organismos Financieros Internacionales	0	0
		Deuda Bilateral	0	0
		Títulos y Valores	0	0
		Arrendamientos Financieros	0	0
<b>Subtotal a Corto Plazo</b>			<b>0</b>	<b>0</b>
<b>Largo Plazo</b>				
<b>Deuda Interna</b>				
		Instituciones de Crédito	0	0
		Títulos y Valores	0	0
		Arrendamientos Financieros		
<b>Deuda Externa</b>				
		Organismos Financieros Internacionales	0	0
		Deuda Bilateral	0	0
		Títulos y Valores	0	0
		Arrendamientos Financieros	0	0
<b>Subtotal a Largo Plazo</b>			<b>0</b>	<b>0</b>
<b>Otros Pasivos</b>			<b>49,501,498</b>	<b>41,110,809</b>
<b>Total Deuda y Otros Pasivos</b>			<b>49,501,498</b>	<b>41,110,809</b>

Bajo protesta de decir verdad declaramos que los Estados Financieros y sus notas, son razonablemente correctos y son responsabilidad del

  
DR GUILLERMO HERNÁNDEZ DUQUE DELGADILLO  
RECTOR

  
L.C.P. LIDIA PATRICIA SOSA VÁZQUEZ  
DIRECTORA DE ADMINISTRACIÓN Y FINANZAS





**Universidad Tecnológica de Aguascalientes**  
**Estado Analítico del Ingreso**  
**Del 1 de Enero al 31 de Agosto de 2021**  
**(Pesos)**

Rubro de Ingresos	Estimado	Ampliaciones y Reducciones	Modificado	Devengado	Recaudado	Diferencia
<b>Impuestos</b>						0
Cuotas y Aportaciones de Seguridad Social	0	0	0	0	0	0
Contribuciones de Mejoras	0	0	0	0	0	0
Derechos	0	0	0	0	0	0
Productos	0	0	0	0	0	0
Aprovechamientos	0	0	0	0	0	0
<b>Ingresos por Ventas de Bienes, Prestación de Servicios y Otros Ingresos</b>	<b>23,275,505</b>	<b>15,414,184</b>	<b>38,689,689</b>	<b>19,444,540</b>	<b>19,405,900</b>	<b>-3,869,606</b>
<b>Participaciones, Aportaciones, Convenios, Incentivos Derivados de la Colaboración Fiscal y Fondos Distintos de Aportaciones</b>	<b>107,898,238</b>	<b>0</b>	<b>107,898,238</b>	<b>71,204,813</b>	<b>71,191,321</b>	<b>-36,706,917</b>
Transferencias, Asignaciones, Subsidios y Subvenciones, y Pensiones y Jubilaciones	107,898,238	0	107,898,238	71,204,813	71,191,321	-36,706,917
Ingresos Derivados de Financiamiento	0	0	0	0	0	0
<b>Total</b>	<b>131,173,743</b>	<b>15,414,184</b>	<b>146,587,927</b>	<b>90,649,353</b>	<b>90,597,221</b>	<b>-40,576,522</b>



**Universidad Tecnológica de Aguascalientes**  
**Estado Analítico del Ingreso por Fuente de Financiamiento**  
**Del 1 de Enero al 31 de Agosto de 2021**  
**(Pesos)**

Rubro de Ingreso	Estimado	Ampliaciones y Reducciones	INGRESO Modificado	Devengado	Recaudado	Diferencia
Fuente de Financiamiento						Diferencia
<b>Ingresos del Gobierno</b>						0
Impuestos	0	0	0	0	0	0
Cuotas y Aportaciones de Seguridad Social	0	0	0	0	0	0
Contribuciones de Mejoras	0	0	0	0	0	0
Derechos	0	0	0	0	0	0
Productos	0	0	0	0	0	0
Aprovechamientos	0	0	0	0	0	0
Participaciones, Aportaciones, Convenios, Incentivos Derivados de la Colaboración Fiscal y Fondos Distintos de Aportaciones	0	0	0	0	0	0
Transferencias, Asignaciones, Subsidios y Subvenciones, y Pensiones y Jubilaciones	0	0	0	0	0	0
<b>Ingresos de los Entes Públicos de los Poderes Legislativo y Judicial, de los Órganos Autónomos y del Sector Paraestatal o Paramunicipal, así como de las Empresas Productivas del Estado</b>						0
Cuotas y Aportaciones de Seguridad Social	0	0	0	0	0	0
Productos	0	0	0	0	0	0
<b>Ingresos</b>	<b>23,275,505</b>	<b>15,414,184</b>	<b>38,689,689</b>	<b>19,444,540</b>	<b>19,405,900</b>	<b>-3,869,606</b>
Transferencias, Asignaciones, Subsidios y Subvenciones, y Pensiones y Jubilaciones	107,898,238	0	107,898,238	71,204,813	71,191,321	-36,706,917
<b>Ingresos Derivados de Financiamiento</b>						0
Ingresos Derivados de Financiamientos	0	0	0	0	0	0
<b>Total</b>	<b>131,173,743</b>	<b>15,414,184</b>	<b>146,587,927</b>	<b>90,649,353</b>	<b>90,597,221</b>	<b>-40,576,522</b>

Bajo protesta de decir verdad declaramos que los Estados Financieros y sus notas, son razonablemente correctos y son responsabilidad del emisor

DR GUILLERMO HERNÁNDEZ DUQUE DELGADILLO  
 RECTOR

L.C.P. LIDIA PATRICIA SOSA VÁZQUEZ  
 DIRECTORA DE ADMINISTRACIÓN Y FINANZAS



**Universidad Tecnológica de Aguascalientes**  
**Estado Analítico del Ejercicio del Presupuesto de Egresos**  
**Clasificación por Objeto del Gasto (Capítulo y Concepto)**  
**Del 1 de Enero al 31 de Agosto de 2021**

(Pesos)						
Concepto del Gasto	Aprobado	Ampliaciones/ Reducciones	Modificado	Devengado	Pagado	Subejercicio
<b>Servicios Personales</b>	<b>95,510,400</b>	<b>0</b>	<b>95,510,400</b>	<b>60,342,976</b>	<b>54,299,042</b>	<b>35,167,424</b>
Remuneraciones al Personal de Carácter Permanente	29,887,175		29,887,175	19,485,857	18,710,156	10,401,318
Remuneraciones al Personal de Carácter Transitorio	26,554,503		26,554,503	15,921,617	15,910,063	10,632,886
Remuneraciones Adicionales y Especiales	12,997,078		12,997,078	8,057,749	5,179,322	4,939,329
Seguridad Social	5,609,245		5,609,245	3,337,854	3,016,122	2,271,391
Otras Prestaciones Sociales y Económicas	20,462,399		20,462,399	13,539,899	11,483,379	6,922,500
Previsiones	0		0	0	0	0
Pago de Estímulos a Servidores Públicos	0		0	0	0	0
<b>Materiales y Suministros</b>	<b>8,670,294</b>	<b>0</b>	<b>8,670,294</b>	<b>3,184,385</b>	<b>3,168,388</b>	<b>5,485,909</b>
Materiales de Administración, Emisión de Documentos y Artículos Oficiales	2,392,561		2,392,561	1,009,516	1,009,516	1,383,046
Alimentos y Utensilios	351,870		351,870	135,973	135,973	215,897
Materias Primas y Materiales de Producción y Comercialización	9,439		9,439	0	0	9,439
Materiales y Artículos de Construcción y de Reparación	4,260,066		4,260,066	1,535,917	1,534,211	2,724,149
Productos Químicos, Farmacéuticos y de Laboratorio	71,210		71,210	16,072	16,072	55,138
Combustibles, Lubricantes y Aditivos	650,000		650,000	99,528	99,528	550,472
Vestuario, Blancos, Prendas de Protección y Artículos Deportivos	414,479		414,479	155,079	140,789	259,400
Materiales y Suministros para Seguridad	0		0	6,261	6,261	-6,261
Herramientas, Refacciones y Accesorios Menores	520,669		520,669	226,037	226,037	294,632
<b>Servicios Generales</b>	<b>24,993,049</b>	<b>0</b>	<b>24,993,049</b>	<b>9,235,596</b>	<b>9,061,286</b>	<b>15,757,453</b>
Servicios Básicos	4,462,507		4,462,507	1,730,199	1,726,669	2,732,308
Servicios de Arrendamiento	2,514,075		2,514,075	890,860	887,573	1,623,215
Servicios Profesionales, Científicos, Técnicos y Otros						
<b>Servicios</b>	<b>4,214,295</b>		<b>4,214,295</b>	<b>1,508,728</b>	<b>1,505,944</b>	<b>2,705,568</b>
Servicios Financieros, Bancarios y Comerciales	822,084		822,084	657,775	657,775	164,309
Servicios de Instalación, Reparación, Mantenimiento y Conservación	9,078,781		9,078,781	2,837,041	2,828,352	6,241,740
Servicios de Comunicación Social y Publicidad	1,091,800		1,091,800	287,308	287,308	804,492
Servicio de Traslado y Viáticos	97,110		97,110	21,077	21,077	76,033
Servicios Oficiales	990,208		990,208	148,355	148,355	841,853
Otros Servicios Generales	1,722,189		1,722,189	1,154,254	998,234	567,935
<b>Transferencias, Asignaciones, Subsidios y Otras Ayudas</b>	<b>0</b>	<b>0</b>	<b>0</b>	<b>1,112,846</b>	<b>1,112,846</b>	<b>-1,112,846</b>
Transferencias Internas Y Asignaciones Al Sector Público	0		0	0	0	0
Transferencias Al Resto Del Sector Público	0		0	0	0	0
Subsidios Y Subvenciones	0		0	0	0	0
Ayudas Sociales	0		0	1,112,846	1,112,846	-1,112,846
Pensiones Y Jubilaciones	0		0	0	0	0
Transferencias A Fideicomisos, Mandatos Y Otros Análogos	0		0	0	0	0
Transferencias A La Seguridad Social	0		0	0	0	0
Donativos	0		0	0	0	0
Transferencias Al Exterior	0		0	0	0	0
<b>Bienes Muebles, Inmuebles e Intangibles</b>	<b>2,000,000</b>	<b>11,247,748</b>	<b>13,247,748</b>	<b>3,071,437</b>	<b>3,071,437</b>	<b>10,176,310</b>
Mobiliario y Equipo de Administración	700,000		700,000	471,078	471,078	228,922
Mobiliario y Equipo Educativo y Recreativo	0	8,647,388	8,647,388	0	0	8,647,388
Equipo e Instrumental Médico y de Laboratorio	0	2,600,360	2,600,360	2,600,360	2,600,360	0
Vehículos y Equipo de Transporte	1,300,000		1,300,000	0	0	1,300,000
Equipo de Defensa y Seguridad	0		0	0	0	0
Maquinaria, Otros Equipos y Herramientas	0		0	0	0	0
Activos Biológicos	0		0	0	0	0
Bienes Inmuebles	0		0	0	0	0
Activos Intangibles	0		0	0	0	0
<b>Inversión Pública</b>	<b>0</b>	<b>4,166,436</b>	<b>4,166,436</b>	<b>4,367,837</b>	<b>4,367,837</b>	<b>-201,401</b>
Obra Pública en Bienes de Dominio Público	0		0	0	0	0
Obra Pública en Bienes Propios	0	4,166,436	4,166,436	4,367,837	4,367,837	-201,401
Proyectos Productivos y Acciones de Fomento	0		0	0	0	0
<b>Inversiones Financieras y Otras Provisiones</b>	<b>0</b>	<b>0</b>	<b>0</b>	<b>0</b>	<b>0</b>	<b>0</b>
Inversiones Para el Fomento de Actividades Productivas	0		0	0	0	0
Acciones y Participaciones del Capital	0		0	0	0	0
Compra de Títulos y Valores	0		0	0	0	0
Concesión de Préstamos	0		0	0	0	0
Inversiones en Fideicomisos Mandatos y Otros Análogos	0		0	0	0	0
Otras Inversiones Financieras	0		0	0	0	0
Provisiones Para Contingencias y Otras Erogaciones Especiales	0		0	0	0	0
<b>Participaciones y Aportaciones</b>	<b>0</b>	<b>0</b>	<b>0</b>	<b>0</b>	<b>0</b>	<b>0</b>
Participaciones	0		0	0	0	0
Aportaciones	0		0	0	0	0
Convenios	0		0	0	0	0
<b>Deuda Pública</b>	<b>0</b>	<b>0</b>	<b>0</b>	<b>0</b>	<b>0</b>	<b>0</b>
Amortización de la Deuda Pública	0		0	0	0	0
Intereses de la Deuda Pública	0		0	0	0	0
Comisiones de la Deuda Pública	0		0	0	0	0
Gastos de la Deuda Pública	0		0	0	0	0
Costo por Coberturas	0		0	0	0	0
Apoyos Financieros	0		0	0	0	0
Adeudos de Ejercicios Fiscales Anteriores (Adefas)	0		0	0	0	0
<b>Total del Gasto</b>	<b>131,173,743</b>	<b>15,414,184</b>	<b>146,587,927</b>	<b>81,315,078</b>	<b>75,080,836</b>	<b>65,272,850</b>

Bajo protesta de decir verdad declaramos que los Estados Financieros y sus notas, son razonablemente correctos y son responsabilidad del emisor



Universidad Tecnológica de Aguascalientes  
Estado Analítico del Ejercicio del Presupuesto de Egresos  
Clasificación Económica (por Tipo de Gasto)  
Del 1 de Enero al 31 de Agosto de 2021

(Pesos)

Concepto	Aprobado	Ampliaciones/ Reducciones	Modificado	Devengado	Pagado	Subejercicio
Gasto Corriente	129,173,743	0	129,173,743	73,875,803	67,641,562	55,297,940
Gasto de Capital	2,000,000	15,414,184	17,414,184	7,439,274	7,439,274	9,974,910
Amortización de la Deuda y Disminución de Pasivos	0		0	0	0	0
Pensiones y Jubilaciones	0		0	0	0	0
Participaciones	0		0	0	0	0
<b>Total del Gasto</b>	<b>131,173,743</b>	<b>15,414,184</b>	<b>146,587,927</b>	<b>81,315,078</b>	<b>75,080,836</b>	<b>65,272,849</b>

Bajo protesta de decir verdad declaramos que los Estados Financieros y sus notas, son razonablemente correctos y son responsabilidad del emisor

  
DR GUILLERMO HERNÁNDEZ DUQUE DELGADILLO  
RECTOR

  
L.C.P. LIDIA PATRICIA SOSA VÁZQUEZ  
DIRECTORA DE ADMINISTRACIÓN Y FINANZAS



**Universidad Tecnológica de Aguascalientes**  
**Estado Analítico del Ejercicio del Presupuesto de Egresos**  
**Clasificación Administrativa**  
**Del 1 de Enero al 31 de Agosto de 2021**

**Información Mensual**

Concepto del Gasto	Aprobado	Ampliaciones/ Reducciones	Modificado	Devengado	Pagado	Subejercicio
Poder Ejecutivo	131,173,743	15,414,184	146,587,927	81,315,078	75,080,836	65,272,849
Poder Legislativo	0	0	0	0	0	0
Poder Judicial	0	0	0	0	0	0
Órganos Autónomos	0	0	0	0	0	0
<b>Total del gasto</b>	<b>131,173,743</b>	<b>15,414,184</b>	<b>146,587,927</b>	<b>81,315,078</b>	<b>75,080,836</b>	<b>65,272,849</b>



**Universidad Tecnológica de Aguascalientes**  
**Estado Analítico del Ejercicio del Presupuesto de Egresos**  
**Clasificación Administrativa Unidad Responsable**  
**Del 1 de Enero al 31 de Agosto de 2021**

(Pesos)

Concepto del Gasto	Aprobado	Ampliaciones/ Reducciones	Modificado	Devengado	Pagado	Subejercicio
Rectoría de la Universidad Tecnológica de Aguascalientes	3,706,525		3,706,525	1,839,196	1,698,189	1,867,329
Área Jurídica	1,641,725		1,641,725	2,061,637	1,903,576	-419,912
Órgano Interno de Control	413,513		413,513	949,146	876,377	-535,633
Secretaría Académica	12,865,906	11,247,748	24,113,654	8,076,091	7,456,915	16,037,563
Dirección de Competencias Estratégicas	9,890,839		9,890,839	5,089,271	4,699,088	4,801,569
División Económico Administrativa	15,046,759		15,046,759	8,523,931	7,870,421	6,522,828
División Electromecánica Industrial y Energías	8,700,783		8,700,783	5,997,266	5,537,469	2,703,517
División Tecnologías de la Información y Comunicación	7,238,111		7,238,111	4,858,364	4,485,884	2,379,747
División de Paramédico y Protección Civil	4,793,939		4,793,939	4,516,120	4,169,879	277,819
División de Producción y Seguridad Industrial	9,510,474		9,510,474	6,195,775	5,720,759	3,314,699
Secretaría de Vinculación	6,625,126		6,625,126	3,342,016	3,085,791	3,283,110
Dirección de Administración y Finanzas	38,284,786	4,166,436	42,451,222	23,155,239	21,379,979	19,295,983
Subdirección de Extensión Universitaria	4,826,163		4,826,163	2,595,500	2,396,509	2,230,663
Subdirección de Planeación y Evaluación	3,731,417		3,731,417	2,128,618	1,965,422	1,602,799
Subdirección de Servicios Escolares	3,897,677		3,897,677	1,986,909	1,834,577	1,910,768
<b>Total del gasto</b>	<b>131,173,743</b>	<b>15,414,184</b>	<b>146,587,927</b>	<b>81,315,077</b>	<b>75,080,836</b>	<b>65,272,850</b>

Bajo protesta de decir verdad declaramos que los Estados Financieros y sus notas, son razonablemente correctos y son responsabilidad del emisor

DR GUILLERMO HERNÁNDEZ DUQUE DELGADILLO  
 RECTOR

L.C.P. LIDIA PATRICIA SOSA VÁZQUEZ  
 DIRECTORA DE ADMINISTRACIÓN Y FINANZAS



Universidad Tecnológica de Aguascalientes  
Estado Analítico del Ejercicio del Presupuesto de Egresos  
Clasificación Funcional (Finalidad y Función)  
Del 1 de Enero al 31 de Agosto de 2021

(Pesos)

Concepto del Gasto	Aprobado	Ampliaciones/ Reducciones	Modificado	Devengado	Pagado	Subejercicio
<b>Gobierno</b>						
Legislación	0	0	0	0	0	0
Justicia	0	0	0	0	0	0
Coordinación de la Política de Gobierno	0	0	0	0	0	0
Relaciones Exteriores	0	0	0	0	0	0
Asuntos Financieros y Hacendarios	0	0	0	0	0	0
Seguridad Nacional	0	0	0	0	0	0
Asuntos de Orden Público y de Seguridad	0	0	0	0	0	0
<b>Interior</b>	0	0	0	0	0	0
Otros Servicios Generales	0	0	0	0	0	0
<b>Desarrollo Social</b>						
Protección Ambiental	0	0	0	0	0	0
Vivienda y Servicios a la Comunidad	0	0	0	0	0	0
Salud	0	0	0	0	0	0
Recreación, Cultura y Otras Manifestaciones	0	0	0	0	0	0
<b>Sociales</b>	0	0	0	0	0	0
Educación	131,173,743	15,414,184	146,587,927	81,315,078	75,080,836	65,272,849
Protección Social	0	0	0	0	0	0
Otros Asuntos Sociales	0	0	0	0	0	0
<b>Desarrollo Económico</b>						
Asuntos Económicos, Comerciales y Laborales						
en General	0	0	0	0	0	0
Agropecuaria, Silvicultura, Pesca y Caza	0	0	0	0	0	0
Combustibles y Energía	0	0	0	0	0	0
Minería, Manufacturas y Construcción	0	0	0	0	0	0
Transporte	0	0	0	0	0	0
Comunicaciones	0	0	0	0	0	0
Turismo	0	0	0	0	0	0
Ciencia, Tecnología e Innovación	0	0	0	0	0	0
Otras Industrias y Otros Asuntos Económicos	0	0	0	0	0	0
<b>Otras No Clasificadas en Funciones Anteriores</b>						
Transacciones de la Deuda Publica / Costo						0
Financiero de la Deuda	0	0	0	0	0	0
Transferencias, Participaciones y Aportaciones						
entre Diferentes Niveles y Ordenes de Gobierno	0	0	0	0	0	0
Saneamiento del Sistema Financiero	0	0	0	0	0	0
Adeudos de Ejercicios Fiscales Anteriores	0	0	0	0	0	0
<b>Total del Gasto</b>	<b>131,173,743</b>	<b>15,414,184</b>	<b>146,587,927</b>	<b>81,315,078</b>	<b>75,080,836</b>	<b>65,272,849</b>

Bajo protesta de decir verdad declaramos que los Estados Financieros y sus notas, son razonablemente correctos y son responsabilidad del emisor

DR GUILLERMO HERNÁNDEZ DUQUE DELGADILLO  
RECTOR

L.C.P. LIDIA PATRICIA SOSA VÁZQUEZ  
DIRECTORA DE ADMINISTRACIÓN Y FINANZAS



Universidad Tecnológica de Aguascalientes  
Endeudamiento Neto  
Del 1 de Enero al 31 de Agosto de 2021  
(Pesos)

Identificación de Crédito o Instrumento	Contratación/C olocación	Amortización	Endeudamiento Neto
<b>Créditos Bancarios</b>			
En el mes de Agosto 2021, no se tuvieron Endeudamiento Neto			
<b>TOTAL</b>			

  
DR GUILLERMO HERNÁNDEZ DUQUE DELGADILLO  
RECTOR

  
L.C.P. LIDIA PATRICIA SOSA VÁZQUEZ  
DIRECTORA DE ADMINISTRACIÓN Y FINANZAS



Universidad Tecnológica de Aguascalientes  
Intereses de la Deuda  
Del 1 de Enero al 31 de Agosto de 2021  
(Pesos)

Identificación de Crédito o Instrumento	Devengado	Pagado
<b>Créditos Bancarios</b>		
En el mes de Agosto 2021, no se tuvieron Intereses de la Deuda		
<b>Total de Intereses de Créditos Bancarios</b>		
<b>Otros Instrumentos de Deuda</b>		
<b>Total de Intereses de Otros Instrumentos de Deuda</b>		
<b>TOTAL</b>		

  
DR GUILLERMO HERNÁNDEZ DUQUE DELGADILLO  
RECTOR

  
L.C.P. LIDIA PATRICIA SOSA VÁZQUEZ  
DIRECTORA DE ADMINISTRACIÓN Y FINANZAS



Universidad Tecnológica de Aguascalientes  
Flujo de Fondos  
Del 1 de Enero al 31 de Agosto de 2021  
(Pesos)

	Estimado / Aprobado	Devengado	Recaudado / Pagado
<b>Rubros de Ingresos</b>	<b>131,173,743</b>	<b>90,649,353</b>	<b>90,597,221</b>
Impuestos	0	0	0
Cuotas y Aportaciones de Seguridad Social	0	0	0
Contribuciones de Mejoras	0	0	0
Derechos	0	0	0
Productos	0	0	0
Aprovechamientos	0	0	0
Ingresos por Ventas de Bienes, Prestación de Servicios y Otros Ingresos	23,275,505	19,444,540	19,405,900
Participaciones, Aportaciones, Convenios, Incentivos Derivados de la Colaboración Fiscal y Fondos Dstintos de Aportaciones	107,898,238	71,204,813	71,191,321
Transferencias, Asignaciones, Subsidios y Subvenciones, y Pensiones y Jubilaciones	0	0	0
Ingresos Derivados de Financiamientos	0	0	0
<b>Capítulos de Gasto</b>	<b>131,173,743</b>	<b>81,315,078</b>	<b>75,080,836</b>
Servicios Personales	95,510,400	60,342,976	54,299,042
Materiales y Suministros	8,670,294	3,184,385	3,168,388
Servicios Generales	24,993,049	9,235,596	9,061,286
Transferencias, Asignaciones, Subsidios y Otras Ayudas	0	1,112,846	1,112,846
Bienes Muebles, Inmuebles e Intangibles	2,000,000	3,071,437	3,071,437
Inversión Pública	0	4,367,837	4,367,837
Inversiones Financieras y Otras Provisiones	0	0	0
Participaciones y Aportaciones	0	0	0
Deuda Pública	0	0	0
<b>SUPERÁVIT/(DÉFICIT)</b>	<b>0</b>	<b>9,334,275</b>	<b>15,516,384</b>

  
DR GUILLERMO HERNÁNDEZ DUQUE DELGADILLO  
RECTOR

  
L.C.P. LIDIA PATRICIA SOSA VÁZQUEZ  
DIRECTORA DE ADMINISTRACIÓN Y FINANZAS





Universidad Tecnológica de Aguascalientes  
Estado Analítico del Ejercicio del Presupuesto de Egresos  
Gasto por Categoría Programática  
Del 1 de Enero al 31 de Agosto de 2021  
(Pesos)

Concepto del Gasto	Aprobado	Ampliaciones/ Reducciones	Modificado	Devengado	Pagado	Subejercicio
<b>Programas</b>						
Subsidios: Sector Social y Privado o Entidades Federativas y Municipios						
Sujetos o Reglas de Operación						
Otros Subsidios						
Desempeño de las Funciones						
Prestación de Servicios Públicos	131,173,743	15,414,184	146,587,927	81,315,078	75,080,836	65,272,849
Provisión de Bienes Públicos						
Planeación, Seguimiento y Evaluación de Políticas Públicas						
Promoción y Fomento						
Regulación y Supervisión						
Funciones de las Fuerzas Armadas (Unicamente Gobierno Federal)						
Específicos						
Proyectos de inversión						
Administrativos y de Apoyo						
Apoyo al Proceso Presupuestario y Para Mejorar la Eficiencia Institucional						
Apoyo a la Función Pública y al Mejoramiento de la Gestión						
Operaciones Ajenas						
Compromisos						
Obligaciones de Cumplimiento de Resolución Jurisdiccional						
Desastres Naturales						
Obligaciones						
Pensiones y Jubilaciones						
Aportaciones a la Seguridad Social						
Aportaciones a Fondos de Estabilización						
Aportaciones a Fondos de Inversión y Reestructura de Pensiones						
Programas de Gasto Federalizado (Gobierno Federal)						
Gasto Federalizado						
Participaciones a Entidades Federativas y Municipios						
Costo Financiero, Deuda o Apoyos a Deudores y Ahorradores de la Banca						
Adeudos de Ejercicios Fiscales Anteriores						
<b>Total del Gasto</b>	<b>131,173,743</b>	<b>15,414,184</b>	<b>146,587,927</b>	<b>81,315,078</b>	<b>75,080,836</b>	<b>65,272,849</b>

Bajo protesta de decir verdad declaramos que los Estados Financieros y sus notas, son razonablemente correctos y son responsabilidad del emisor

  
DR GUILLERMO HERNÁNDEZ DUQUE DELGADILLO  
RECTOR

  
L.C.P. LIDIA PATRICIA SOSA VÁZQUEZ  
DIRECTORA DE ADMINISTRACIÓN Y FINANZAS



**Universidad Tecnológica de Aguascalientes**  
**Egresos por Programas y Proyectos de Inversión**  
**Del 1 al Enero al 31 de Agosto de 2021**  
**(Pesos)**

Clave	Descripción	Autorizado	Modificado	Devengado	Eficiencia
	<b>Bienes Muebles, Inmuebles e Intangibles</b>				
	Mobiliario y Equipo de Administración	700,000	0	471,078	67%
	Mobiliario y Equipo Educativo y Recreativo	0	8,647,388	0	0%
	Equipo e Instrumental Médico y de Laboratorio	0	2,600,360	2,600,360	100%
	Vehículos y Equipo de Transporte	1,300,000	0	0	0%
	Equipo de Defensa y Seguridad	0	0	0	0%
	Maquinaria, Otros Equipos y Herramientas	0	0	0	0%
	Activos Biológicos	0	0	0	0%
	Bienes Inmuebles	0	0	0	0%
	Activos Intangibles	0	0	0	0%
	<b>Inversión Pública</b>				
	Obra Pública en Bienes Propios	0	4,166,436	4,367,837	105%
	<b>Total</b>	<b>2,000,000</b>	<b>15,414,184</b>	<b>7,439,274</b>	<b>48.26%</b>

Bajo protesta de decir verdad declaramos que los Estados Financieros y sus notas, son razonablemente correctos y son responsabilidad del emisor

  
 DR GUILLERMO HERNÁNDEZ DUQUE DELGADILLO  
 RECTOR

  
 L.C.P. LIDIA PATRICIA SOSA VÁZQUEZ  
 DIRECTORA DE ADMINISTRACIÓN Y FINANZAS



Universidad Tecnológica de Aguascalientes  
Egresos por Programas y Proyectos  
Del 1 de Enero al 31 de Agosto de 2021  
(Pesos)

Clave	Descripción	Devengado	Presupuesto Programado	Eficiencia del Ejercicio
	PROGRAMA DE VINCULACIÓN	3,342,016	6,625,126	50%
	PROGRAMA PROCESO EDUCATIVO	43,256,817	68,046,812	64%
	PROGRAMA DE GESTIÓN	34,716,245	56,501,804	61%
	<b>Total del Gasto</b>	<b>81,315,077</b>	<b>131,173,743</b>	<b>62%</b>

Bajo protesta de decir verdad declaramos que los Estados Financieros y sus notas, son razonablemente correctos y son responsabilidad del emisor

  
DR GUILLERMO HERNÁNDEZ DUQUE DELGADILLO  
RECTOR

  
L.C.P. LIDIA PATRICIA SOSA VÁZQUEZ  
DIRECTORA DE ADMINISTRACIÓN Y FINANZAS



Universidad Tecnológica de Aguascalientes  
Indicadores de Resultados  
Del 1 de Enero al 31 de Agosto de 2021  
(Pesos)

Clave	Descripción	Devengado	Presupuesto Programado	Eficiencia del Ejercicio
E01	<b>PROGRAMA DE VINCULACIÓN</b> Secretaría de Vinculación	3,342,016 3,342,016	6,625,126 6,625,126	50%
D01	<b>PROGRAMA PROCESO EDUCATIVO</b> Secretaría Académica	43,256,817 8,076,091	68,046,811 12,865,906	64%
D02	Dirección de Competencias Estratégicas	5,089,271	9,890,839	
D03	División Económico Administrativa	8,523,931	15,046,759	
D04	División Electromecánica Industrial y Energías	5,997,266	8,700,783	
D05	División Tecnologías de la Información y Comunicación	4,858,364	7,238,111	
D06	División de Paramédico y Protección Civil	4,516,120	4,793,939	
D07	División de Producción y Seguridad Industrial	6,195,775	9,510,474	
A01	<b>PROGRAMA DE GESTIÓN</b> Rectoría de la Universidad Tecnológica de Aguascalientes	34,716,245 1,839,196	56,501,806 3,706,525	61%
B01	Área Jurídica	2,061,637	1,641,725	
C01	Órgano Interno de Control	949,146	413,513	
F01	Dirección de Administración y Finanzas	23,155,239	38,284,786	
G01	Subdirección de Extensión Universitaria	2,595,500	4,826,163	
H01	Subdirección de Planeación y Evaluación	2,128,618	3,731,417	
I01	Subdirección de Servicios Escolares	1,986,909	3,897,677	
<b>Total del Gasto</b>		<b>81,315,077</b>	<b>131,173,743</b>	<b>62%</b>

Bajo protesta de decir verdad declaramos que los Estados Financieros y sus notas, son razonablemente correctos y son responsabilidad del emisor


DR GUILLERMO HERNÁNDEZ DUQUE DELGADILLO  
RECTOR


L.C.P. LIDIA PATRICIA SOSA VÁZQUEZ  
DIRECTORA DE ADMINISTRACIÓN Y FINANZAS


**I) NOTAS AL ESTADO DE SITUACIÓN FINANCIERA**


**ACTIVO**

**EFFECTIVO Y EQUIVALENTES**

 <p style="text-align: center;">UNIVERSIDAD TECNOLÓGICA DE AGUASCALIENTES NOTAS DE DESGLOSE AL 31 DE AGOSTO 2021 FONDOS CON AFECTACIÓN ESPECÍFICA E INVERSIONES FINANCIERAS (Pesos)</p>				
<b>INVERSIONES TEMPORALES (HASTA 3 MESES)</b>				
<b>CUENTA</b>	<b>NOMBRE DE LA CUENTA</b>	<b>MONTO</b>	<b>TIPO</b>	<b>MONTO PARCIAL</b>
	BBVA BANCOMER, S.A. INVERSIÓN	29,110,002		
	INV BANCOMER FONDO CONTINGENCIA 2031395416	16,269,720	CORTO PLAZO	
	INV BANCOMER COLEGIATURAS 2045581206	7,857,207	CORTO PLAZO	
	INV BANCOMER TITULACIÓN 2038509204	4,983,075	CORTO PLAZO	

 <p style="text-align: center;">UNIVERSIDAD TECNOLÓGICA DE AGUASCALIENTES NOTAS DE DESGLOSE AL 31 DE AGOSTO 2021 FONDOS CON AFECTACIÓN ESPECÍFICA E INVERSIONES FINANCIERAS (Pesos)</p>				
<b>FONDOS CON AFECTACIÓN ESPECÍFICA</b>				
	<b>NOMBRE DE LA CUENTA</b>	<b>MONTO</b>	<b>TIPO</b>	<b>MONTO PARCIAL</b>
EN EL MES DE AGOSTO 2021, NO SE TUVIERON FONDOS CON AFECTACIÓN ESPECÍFICA				


 <p style="text-align: center;">UNIVERSIDAD TECNOLÓGICA DE AGUASCALIENTES NOTAS DE DESGLOSE AL 31 DE AGOSTO 2021 FONDOS CON AFECTACIÓN ESPECÍFICA E INVERSIONES FINANCIERAS (Pesos)</p>				
<b>INVERSIONES FINANCIERAS DE CORTO PLAZO</b>				
	<b>NOMBRE DE LA CUENTA</b>	<b>MONTO</b>	<b>TIPO</b>	<b>MONTO PARCIAL</b>
EN EL MES DE AGOSTO 2021, NO SE TUVIERON INVERSIONES FINANCIERAS DE CORTO PLAZO				

 <p style="text-align: center;">UNIVERSIDAD TECNOLÓGICA DE AGUASCALIENTES NOTAS DE DESGLOSE AL 31 DE AGOSTO 2021 FONDOS CON AFECTACIÓN ESPECÍFICA E INVERSIONES FINANCIERAS (Pesos)</p>				
<b>INVERSIONES A LARGO PLAZO</b>				
	<b>NOMBRE DE LA CUENTA</b>	<b>MONTO</b>	<b>TIPO</b>	<b>MONTO PARCIAL</b>
EN EL MES DE AGOSTO 2021, NO SE TUVIERON INVERSIONES A LARGO PLAZO				

I) NOTAS AL ESTADO DE SITUACIÓN FINANCIERA

ACTIVO

DERECHOS A RECIBIR EFECTIVO Y EQUIVALENTES Y BIENES O SERVICIOS A RECIBIR

 UNIVERSIDAD TECNOLÓGICA DE AGUASCALIENTES NOTAS DE DESGLOSE AL 31 DE AGOSTO DEL 2021 POR TIPO DE CONTRIBUCIÓN (Pesos)						
Cuentas por Cobrar a Corto Plazo						
	NOMBRE DE LA CUENTA	MONTO	2021	2020	2019	2018
	Cuentas Por Cobrar A Corto Plazo	0	0	0	0	0
	Ingresos Por Venta De Bienes y Servicios 1	0	0	0	0	0
	Usuarios Deudores	0	0	0	0	0
	Cxc Ingresos Por Rendimientos Financieros	0	0	0	0	0


 UNIVERSIDAD TECNOLÓGICA DE AGUASCALIENTES NOTAS DE DESGLOSE AL 31 DE AGOSTO DEL 2021 POR TIPO DE CONTRIBUCIÓN (Pesos)						
INGRESOS POR RECUPERAR A CORTO PLAZO						
CUENTA	NOMBRE DE LA CUENTA	MONTO	2021	2020	2019	2018
EN EL MES DE AGOSTO 2021, NO SE TUVIERON INGRESOS POR RECUPERAR A CORTO PLAZO						


*[Handwritten signatures and marks in blue ink on the right side of the page]*


I) NOTAS AL ESTADO DE SITUACIÓN FINANCIERA

ACTIVO

DERECHOS A RECIBIR EFECTIVO Y EQUIVALENTES Y BIENES O SERVICIOS A RECIBIR

 UNIVERSIDAD TECNOLÓGICA DE AGUASCALIENTES NOTAS DE DESGLOSE AL 31 DE AGOSTO DEL 2021 DERECHOS A RECIBIR EFECTIVO EQUIVALENTES POR VENCIMIENTO (Pesos)						
DEUDORES DIVERSOS POR COBRAR A CORTO PLAZO						
NOMBRE DE LA CUENTA	IMPORTE	A 90 días	A 180 días	A 365 días	+ 365 días	ESTATUS
Deudores Diversos Por Cobrar A Corto Plazo	2,632,041	2,632,041				
Gastos Por Comprobar	23,800	23,800				Vigente
Viaticos Por Comprobar	3,942	3,942				Vigente
Deudores Diversos	2,570,895	2,570,895				Vigente
Funcionarios Y Empleados	33,403	33,403				Vigente

 UNIVERSIDAD TECNOLÓGICA DE AGUASCALIENTES NOTAS DE DESGLOSE AL 31 DE AGOSTO DEL 2021 DERECHOS A RECIBIR EFECTIVO EQUIVALENTES POR VENCIMIENTO (Pesos)						
DEUDORES POR ANTICIPOS DE LA TESORERIA A CORTO PLAZO						
NOMBRE DE LA CUENTA	IMPORTE	A 90 días	A 180 días	A 365 días	+ 365 días	
Deudores Por Anticipos De La Tesorería A Corto Pla	27,000	27,000				
FDO REV LÓPEZ RODRIGUEZ MARTHA CECILIA	1,000	1,000				
FDO REV LARA RODRÍGUEZ OLGA	1,000	1,000				
FDO REV DE SOSA VAZQUEZ LIDIA PATRICIA	25,000	25,000				


 UNIVERSIDAD TECNOLÓGICA DE AGUASCALIENTES NOTAS DE DESGLOSE AL 31 DE AGOSTO DEL 2021 DERECHOS A RECIBIR EFECTIVO EQUIVALENTES POR VENCIMIENTO (Pesos)						
PRÉSTAMOS OTORGADOS A CORTO PLAZO						
NOMBRE DE LA CUENTA	IMPORTE	A 90 días	A 180 días	A 365 días	+ 365 días	ESTATUS
Préstamos Otorgados a Corto Plazo	0					


*[Handwritten signatures and marks in blue ink on the right side of the page]*

I) NOTAS AL ESTADO DE SITUACIÓN FINANCIERA

ACTIVO

DERECHOS A RECIBIR EFECTIVO Y EQUIVALENTES Y BIENES O SERVICIOS A RECIBIR

 UNIVERSIDAD TECNOLÓGICA DE AGUASCALIENTES NOTAS DE DESGLOSE AL 31 DE AGOSTO DEL 2021 DERECHOS A RECIBIR EFECTIVO EQUIVALENTES POR VENCIMIENTO (Pesos)						
OTROS DERECHOS A RECIBIR EFECTIVO O EQUIVALENTES A CORTO PLAZO						
NOMBRE DE LA CUENTA	IMPORTE	A 90 días	A 180 días	A 365 días	+ 365 días	ESTATUS
Otros Derechos A Recibir Efectivo O Equivalentes A	36,386			36,386		
Subsidio Al Empleo	2,564			2,564		
Depositos En Garantia	33,822			33,822		
C.F.E. (Auditorio)	7,653			7,653		Vigente
Secretaria De Finanzas	26,169			26,169		Vigente

 UNIVERSIDAD TECNOLÓGICA DE AGUASCALIENTES NOTAS DE DESGLOSE AL 31 DE AGOSTO DEL 2021 DERECHOS A RECIBIR EFECTIVO EQUIVALENTES POR VENCIMIENTO (Pesos)						
DERECHOS A RECIBIR BIENES O SERVICIOS						
NOMBRE DE LA CUENTA	IMPORTE	A 90 días	A 180 días	A 365 días	+ 365 días	Estatus
<b>Derechos A Recibir Bienes O Servicios</b>						
Anticipo A Proveedores Por Adquisición De Bienes Y Servicios	18,017	18,017				
Papeleria Consumibles y Accesorios SA de CV	1,284	1,284				Vigente
Asociación Aguascalentense de Atletismo	5,800	5,800				Vigente
Grupo Textil Longfie LD S de R	5,243	5,243				Vigente
Perez Alcantara Luis Ricardo	5,689	5,689				Vigente



I) NOTAS AL ESTADO DE SITUACIÓN FINANCIERA

ACTIVO

BIENES DISPONIBLES PARA SU TRANSFORMACIÓN O CONSUMO (inventarios)

UNIVERSIDAD TECNOLÓGICA DE AGUASCALIENTES		
NOTAS DE DESGLOSE		
AL 31 DE AGOSTO DEL 2021		
BIENES DISPONIBLES PARA SU TRANSFORMACIÓN ESTIMACIONES Y DETERIOROS		
(Pesos)		
ALMACENES		
NOMBRE DE LA CUENTA	MONTO	MÉTODO
<b>Almacenes</b>		
Almacén de Materiales y Suministros de Consumo	0	

*[Handwritten signature and scribbles in blue ink]*

I) NOTAS AL ESTADO DE SITUACIÓN FINANCIERA

ACTIVO

INVERSIONES FINANCIERAS




UNIVERSIDAD TECNOLÓGICA DE AGUASCALIENTES  
NOTAS DE DESGLOSE  
AL 31 DE AGOSTO DEL 2021  
INVERSIONES FINANCIERAS DE FIDEICOMISOS  
(Pesos)


FIDEICOMISOS, MANDATOS Y CONTRATOS ANÁLOGOS

NOMBRE DE LA CUENTA	MONTO	TIPO	CARACTERÍSTICAS	NOMBRE DEL FIDEICOMISO	OBJETO DEL FIDEICOMISO
EN EL MES DE AGOSTO 2021, NO SE TUVIERON FIDEICOMISOS, MANDATOS Y CONTRATOS ANÁLOGOS					

*[Handwritten signature in blue ink]*

**I) NOTAS AL ESTADO DE SITUACIÓN FINANCIERA**  
**ACTIVO**  
**BIENES MUEBLES, INMUEBLES E INTANGIBLES**


 UNIVERSIDAD TECNOLÓGICA DE AGUASCALIENTES NOTAS DE DESGLOSE AL 31 DE AGOSTO DEL 2021 BIENES MUEBLES E INMUEBLES (Pesos)				
BIENES INMUEBLES, INFRAESTRUCTURA Y CONSTRUCCIONES EN PROCESO				
NOMBRE DE LA CUENTA	SALDO INICIAL	SALDO FINAL	FLUJO	CRITERIO
Bienes Inmuebles, Infraestructura y Construcciones	314,016,844	284,870,146	-29,146,698	
Terrenos	81,959,106	81,959,106	0	
Viviendas	121,316,084	98,969,085	-22,346,999	
Edificios No Habitacionales	74,980,474	77,118,308	2,137,834	
Construcciones En Proceso En Bienes Propios	35,761,179	26,823,646	-8,937,533	


 UNIVERSIDAD TECNOLÓGICA DE AGUASCALIENTES NOTAS DE DESGLOSE AL 31 DE AGOSTO DEL 2021 BIENES MUEBLES E INMUEBLES (Pesos)				
BIENES MUEBLES				
NOMBRE DE LA CUENTA	SALDO INICIAL	SALDO FINAL	FLUJO	
Bienes Muebles	148,074,996	136,312,494	-11,762,502	
Mobiliario y Equipo de Administración	65,862,895	59,909,737	-5,953,158	
Mobiliario y Equipo Educativo y Recreativo	11,975,350	9,876,294	-2,099,057	
Equipo e Instrumental Médico y de Laboratorio	47,319,572	49,876,368	2,556,796	
Vehículos y Equipo de Transporte	8,249,369	8,248,168	-1,201	
Equipo de Defensa y Seguridad	377,320	0	-377,320	
Maquinaria, Otros Equipos y Herramientas	8,992,810	7,895,770	-1,097,040	
Colecciones, Obras de Arte y Objetos Valiosos	5,297,680	506,157	-4,791,522	

I) NOTAS AL ESTADO DE SITUACIÓN FINANCIERA

ACTIVO

BIENES MUEBLES, INMUEBLES E INTANGIBLES

 UNIVERSIDAD TECNOLÓGICA DE AGUASCALIENTES NOTAS DE DESGLOSE AL 31 DE AGOSTO DEL 2021 RUBROS DE ACTIVOS INTANGIBLES Y DIFERIDOS (Pesos)				
ACTIVOS INTANGIBLES				
NOMBRE DE LA CUENTA	SALDO INICIAL	SALDO FINAL	FLUJO	CRITERIO
Activos Intangibles	16,866,308	16,106,483	-1,806,281	
Software	1,866,308	1,106,483	-759,825	
Software Ingresos Propios	92,283	92,283	0	
Software	318,600	0	-318,600	
Software fondo mixto 2015	318,600	0	-318,600	
SoftwareTSU DNAM	25,847	25,847	0	
SoftwareTSU Tics Sistemas Informaticos	59,211	59,211	0	
Software	184,883	184,883	0	
Software	122,625	0	-122,625	
Apoyos Adjetivos	359,020	359,020	0	
SoftwareDpto Servicios Grales	11,856	11,856	0	
SoftwareInfraestructura Informatica	373,383	373,383	0	
<b>Software</b>	<b>15,000,000</b>	<b>15,000,000</b>	<b>0</b>	
Software Dir de Admon y Finanzas	15,000,000	15,000,000	0	
Licencias informáticas e intelectuales	1,046,456	0	-1,046,456	
Licencias PLM Ingresos Propios	492,600	0	-492,600	
Licencias FORTIGATE 1000 Rec. PROFOCIE	553,856	0	-553,856	

 PASIVOS DIFERIDOS Y OTROS PASIVOS NOTAS DE DESGLOSE AL 31 DE AGOSTO DEL 2021 RUBROS DE ACTIVOS INTANGIBLES Y DIFERIDOS (Pesos)				
AMORTIZACIÓN ACUMULADA DE ACTIVOS INTANGIBLES				
NOMBRE DE LA CUENTA	SALDO INICIAL	SALDO FINAL	FLUJO	CRITERIO
EN EL MES DE AGOSTO 2021, NO SE TUVIERON AMORTIZACIÓN ACUMULADA DE ACTIVOS INTANGIBLES				

*[Handwritten signatures and initials in blue ink]*

I) NOTAS AL ESTADO DE SITUACIÓN FINANCIERA


ACTIVO


ESTIMACIONES Y DETERIOROS

 UNIVERSIDAD TECNOLÓGICA DE AGUASCALIENTES NOTAS DE DESGLOSE AL 31 DE AGOSTO DEL 2021 ESTIMACIONES Y DETERIOROS (Pesos)				
ESTIMACIONES Y DETERIOROS				
NOMBRE DE LA CUENTA	SALDO INICIAL	SALDO FINAL	FLUJO	CRITERIO
Depreciación, Deterioro y Amortización Acumulada de Bienes	-168,908,218	-176,245,304	-7,337,086	

*[Handwritten signatures in blue ink are present on the right side of the page, including a large signature and a smaller one below it.]*


**I) NOTAS AL ESTADO DE SITUACIÓN FINANCIERA**  
**ACTIVO**  
**OTROS ACTIVOS**


 <p style="text-align: center;"> <b>UNIVERSIDAD TECNOLÓGICA DE AGUASCALIENTES</b>  <b>NOTAS DE DESGLOSE</b>  <b>AL 31 DE AGOSTO DEL 2021</b>  <b>OTROS ACTIVOS</b>  (Pesos) </p>		
<b>OTROS ACTIVOS CIRCULANTES</b>		
<b>NOMBRE DE LA CUENTA</b>	<b>MONTO</b>	<b>CARACTERÍSTICAS</b>
<p>EN EL MES DE AGOSTO 2021, NO SE TUVIERON OTROS ACTIVOS CIRCULANTES</p>		

 <p style="text-align: center;"> <b>UNIVERSIDAD TECNOLÓGICA DE AGUASCALIENTES</b>  <b>NOTAS DE DESGLOSE</b>  <b>AL 31 DE AGOSTO DEL 2021</b>  <b>OTROS ACTIVOS</b>  (Pesos) </p>		
<b>OTROS ACTIVOS NO CIRCULANTES</b>		
<b>NOMBRE DE LA CUENTA</b>	<b>MONTO</b>	<b>CARACTERÍSTICAS</b>
<p>EN EL MES DE AGOSTO 2021, NO SE TUVIERON OTROS ACTIVOS NO CIRCULANTES</p>		

*[Handwritten signatures in blue ink]*


**I) NOTAS AL ESTADO DE SITUACIÓN FINANCIERA  
PASIVO**


 UNIVERSIDAD TECNOLÓGICA DE AGUASCALIENTES NOTAS DE DESGLOSE AL 31 DE AGOSTO DEL 2021 CUENTAS Y DOCUMENTOS POR PAGAR (Pesos)						
CUENTAS POR PAGAR A CORTO PLAZO						
NOMBRE DE LA CUENTA	MONTO	A 90 días	A 180 días	A 365 días	+ 365 días	CARACTERÍSTICAS
Cuentas por Pagar a Corto Plazo	18,321,518	18,321,518				
Servicios Personales por Pagar a Corto Plazo	2,894,247	2,894,247				
Proveedores por Pagar a Corto Plazo	59,672	59,672				
Contratistas por Obras Públicas por Pagar a Corto	1,437,603	1,437,603				
Retenciones y Contribuciones por pagar a Corto Pla	3,552,454	3,552,454				
Otras Cuentas por Pagar a Corto Plazo	10,377,541	10,377,541				

 UNIVERSIDAD TECNOLÓGICA DE AGUASCALIENTES NOTAS DE DESGLOSE AL 31 DE AGOSTO DEL 2021 CUENTAS Y DOCUMENTOS POR PAGAR (Pesos)						
DOCUMENTOS POR PAGAR A LARGO PLAZO						
NOMBRE DE LA CUENTA	MONTO	A 90 días	A 180 días	A 365 días	+ 365 días	CARACTERÍSTICAS
EN EL MES DE AGOSTO 2021, NO SE TUVIERON DOCUMENTOS POR PAGAR A LARGO PLAZO						

*[Handwritten signature and scribbles in blue ink]*

**I) NOTAS AL ESTADO DE SITUACIÓN FINANCIERA  
PASIVO**

 <p style="text-align: center;">UNIVERSIDAD TECNOLÓGICA DE AGUASCALIENTES NOTAS DE DESGLOSE AL 31 DE AGOSTO DEL 2021 FONDOS DE BIENES CON TERCEROS (Pesos)</p>			
FONDOS Y BIENES DE TERCEROS EN GARANTIA Y/O ADMINISTRACIÓN			
NOMBRE DE LA CUENTA	MONTO	NATURALEZA	CARACTERÍSTICAS
EN EL MES DE AGOSTO 2021, NO SE TUVIERON FONDOS Y BIENES DE TERCEROS EN GARANTIA Y/O ADMINISTRACIÓN			
TOTAL	0		

 <p style="text-align: center;">UNIVERSIDAD TECNOLÓGICA DE AGUASCALIENTES NOTAS DE DESGLOSE AL 31 DE AGOSTO DEL 2021 FONDOS DE BIENES CON TERCEROS (Pesos)</p>				
FONDOS Y BIENES DE TERCEROS EN GARANTÍA Y/O ADMINISTRACION A LARGO PLAZO				
CUENTA	NOMBRE DE LA CUENTA	MONTO	NATURALEZA	CARACTERÍSTICAS
EN EL MES DE AGOSTO 2021, NO SE TUVIERON FONDOS Y BIENES DE TERCEROS EN GARANTÍA Y/O ADMINISTRACION A LARGO PLAZO				
TOTAL		0		

*[Handwritten signature in blue ink]*



**I) NOTAS AL ESTADO DE SITUACIÓN FINANCIERA**  
**PASIVO**



UNIVERSIDAD TECNOLÓGICA DE AGUASCALIENTES  
NOTAS DE DESGLOSE  
AL 31 DE AGOSTO DEL 2021  
PASIVOS DIFERIDOS Y OTROS PASIVOS  
(Pesos)

**OTROS PASIVOS DIFERIDOS A CORTO PLAZO**


NOMBRE DE LA CUENTA	MONTO	NATURALEZA	CARACTERÍSTICAS
EN EL MES DE AGOSTO 2021, NO SE TUVIERON OTROS PASIVOS DIFERIDOS A CORTO PLAZO			
TOTAL	0		

*[Handwritten signature and scribbles in blue ink]*

**II) NOTAS AL ESTADO DE ACTIVIDADES  
INGRESOS DE GESTIÓN**

 UNIVERSIDAD TECNOLÓGICA DE AGUASCALIENTES NOTAS DE DESGLOSE AL 31 DE AGOSTO DEL 2021 INGRESOS (Pesos)		
INGRESOS DE GESTIÓN		
NOMBRE DE LA CUENTA	MONTO	CARACTERÍSTICAS
<b>Ingresos De Gestion</b>		
T-Ingresos Ventas de Bienes y Servicios Organi Des	18,259,559	
C-Ingresos por Venta Bienes Servicios (Derechos)	16,787,180	
C-Ingresos por Venta Bienes Servicios (Productos)	691,280	
C-Ingresos por Venta Bienes Servicios (Aprovechamientos)	781,100	

**PARTICIPACIONES, APORTACIONES, CONVENIOS, INCENTIVOS DERIVADOS DE LA COLABORACIÓN FISCAL, FONDOS DISTINTOS DE APORTACIONES, TRANSFERENCIAS, ASIGNACIONES, SUBSIDIOS Y SUBVENCIONES, Y PENSIONES Y JUBILACIONES**

 UNIVERSIDAD TECNOLÓGICA DE AGUASCALIENTES NOTAS DE DESGLOSE AL 31 DE AGOSTO DEL 2021 INGRESOS (Pesos)		
PARTICIPACIONES, APORTACIONES, TRANSFERENCIAS, ASIGNACIONES, SUBSIDIOS Y OTRAS AYUDAS		
NOMBRE DE LA CUENTA	MONTO	CARACTERÍSTICAS
Participaciones y Aportaciones	0	
Aportaciones	0	
Convenios	0	
Transferencias, Asignaciones, Subsidios y Otras ay	71,204,813	
Transferencias del Sector Público	36,524,019	
Subsidios y Subvenciones	34,680,794	

*[Handwritten signature in blue ink]*

**II) NOTAS AL ESTADO DE ACTIVIDADES  
OTROS INGRESOS Y BENEFICIOS**





**UNIVERSIDAD TECNOLÓGICA DE AGUASCALIENTES**  
**NOTAS DE DESGLOSE**  
**AL 31 DE AGOSTO DEL 2021**  
**OTROS INGRESOS**  
**(Pesos)**

**OTROS INGRESOS Y BENEFICIOS**

<b>CUENTA</b>	<b>NOMBRE DE LA CUENTA</b>	<b>MONTO</b>	<b>NATURALEZA</b>	<b>CARACTERÍSTICAS</b>
43990	DONATIVOS	1,112,846	DONATIVOS DE EMPRESARIOS	

**II) NOTAS AL ESTADO DE ACTIVIDADES  
GASTOS Y OTRAS PÉRDIDAS**

 <p style="text-align: center;">UNIVERSIDAD TECNOLÓGICA DE AGUASCALIENTES NOTAS DE DESGLOSE AL 31 DE AGOSTO DEL 2021 (Pesos)</p>			
GASTOS Y OTRAS PERDIDAS			
CUENTA	NOMBRE DE LA CUENTA	MONTO	% GASTO
	<b>Gastos y Otras Perdidas</b>	<b>81,212,889</b>	<b>100.00%</b>
	<b>Gastos de Funcionamiento</b>	<b>72,762,957</b>	
	<b>Servicios Personales</b>	<b>60,342,976</b>	<b>74.30%</b>
	Remuneraciones al Personal de Carácter Permanente	19,485,857	
	Remuneraciones al Personal de Carácter Transitorio	15,921,617	
	Remuneraciones Adicionales y Especiales	8,057,749	
	Seguridad Social	3,337,854	
	Otras Prestaciones Sociales y Económicas	13,539,899	
	<b>Materiales y Suministros</b>	<b>3,184,385</b>	<b>3.92%</b>
	Materiales de Administración, Emisión de Documento	1,009,516	
	Alimentos y Utensilios	135,973	
	Materias Primas y Materiales de Producción y Comer	0	
	Materiales y Artículos de Construcción y de Repara	1,535,917	
	Productos Químicos, Farmacéuticos y de Laboratorio	16,072	
	Combustibles, Lubricantes y Aditivos	99,528	
	Vestuario, Blancos, Prendas de Protección y Artícu	155,079	
	Materiales y Suministros para Seguridad	6,261	
	Herramientas, Refacciones y Accesorios Menores	226,037	
	<b>Servicios Generales</b>	<b>9,235,596</b>	<b>11.37%</b>
	Servicios Básicos	1,730,199	
	Servicios de Arrendamiento	890,860	
	Servicios Profesionales, Científicos y Técnicos y	1,508,728	
	Servicios Financieros, Bancarios y Comerciales	657,775	
	Servicios de Instalación, Reparación, Mantenimient	2,837,041	
	Servicios de Comunicación Social y Publicidad	287,308	
	Servicios de Traslado y Viáticos	21,077	
	Servicios Oficiales	148,355	
	Otros Servicios Generales	1,154,254	
	<b>Transferencias, Asignaciones, Subsidios y Otras ay</b>	<b>1,112,846</b>	<b>1.37%</b>
	Ayudas Sociales	1,112,846	
	<b>Otros Gastos y Perdidas Extraordinarias</b>	<b>7,337,086</b>	<b>9.03%</b>
	Estimaciones, Depreciaciones, Deterioros, Obsolesc	7,337,086	



III) NOTAS AL ESTADO DE VARIACIÓN EN LA HACIENDA PÚBLICA  
HACIENDA PÚBLICA/PATRIMONIO CONTRIBUIDO



UNIVERSIDAD TECNOLÓGICA DE AGUASCALIENTES  
NOTAS DE DESGLOSE  
AL 31 DE AGOSTO DEL 2021  
(Pesos)

HACIENDA PÚBLICA/PATRIMONIO CONTRIBUIDO

CUENTA	NOMBRE DE LA CUENTA	SALDO INICIAL	SALDO FINAL	MODIFICACION	TIPO	NATURALEZA
		115,630,100	65,019,838	-50,610,262		
	Aportaciones	77,637,836	27,027,574	-50,610,263		
	Donaciones de Capital	37,992,264	37,992,264	0		

III) NOTAS AL ESTADO DE VARIACIÓN EN LA HACIENDA PÚBLICA  
HACIENDA PÚBLICA/PATRIMONIO CONTRIBUIDO



UNIVERSIDAD TECNOLÓGICA DE AGUASCALIENTES  
NOTAS DE DESGLOSE  
AL 31 DE AGOSTO DEL 2021  
PARTICIPACIONES Y APORTACIONES DE CAPITAL  
(Pesos)

PARTICIPACIONES Y APORTACIONES DE CAPITAL

NOMBRE DE LA CUENTA	MONTO	TIPO	Ente
---------------------	-------	------	------

EN EL MES DE AGOSTO 2021, NO SE TUVIERON PARTICIPACIONES Y APORTACIONES DE CAPITAL


III) NOTAS AL ESTADO DE VARIACIÓN EN LA HACIENDA PÚBLICA  
 HACIENDA PÚBLICA/PATRIMONIO GENERADO




UNIVERSIDAD TECNOLÓGICA DE AGUASCALIENTES  
 NOTAS DE DESGLOSE  
 AL 31 DE AGOSTO DEL 2021  
 (Pesos)

HACIENDA PÚBLICA/PATRIMONIO GENERADO				
NOMBRE DE LA CUENTA	SALDO INICIAL	SALDO FINAL	MODIFICACION	NATURALEZA
Resultado del ejercicio (Ahorro/Desahorro)	221,394,597	230,906,019	9,511,422	
Resultados de Ejercicios Anteriores	0	9,436,464	9,436,464	
Revalúo de Bienes Muebles	100,294,296	100,369,255	74,959	
	121,100,300	121,100,300	0	

IV) NOTAS AL ESTADO DE FLUJOS DE EFECTIVO  
EFECTIVO Y EQUIVALENTES

 UNIVERSIDAD TECNOLÓGICA DE AGUASCALIENTES NOTAS DE DESGLOSE AL 31 DE AGOSTO DEL 2021 (Pesos)				
FLUJO DE EFECTIVO				
CUENTA	NOMBRE DE LA CUENTA	SALDO INICIAL	SALDO FINAL	FLUJO
	Efectivo y Equivalentes	73,013,365	73,276,155	262,790
	Bancos/Tesorería	44,582,613	44,166,153	-416,460
	Inversiones Temporales (Hasta 3 Meses)	28,430,752	29,110,002	679,250
	Otros Efectivos y Equivalentes	0	0	0

 UNIVERSIDAD TECNOLÓGICA DE AGUASCALIENTES NOTAS DE DESGLOSE AL 31 DE AGOSTO DEL 2021 (Pesos)				
BIENES INMUEBLES, INFRAESTRUCTURA Y CONSTRUCCIONES EN PROCESO				
	NOMBRE DE LA CUENTA	SALDO INICIAL	SALDO FINAL	FLUJO
	Bienes Inmuebles, Infraestructura y Construcciones	314,016,844	284,870,146	-29,146,698
	Terrenos	81,959,106	81,959,106	0
	Viviendas	121,316,084	98,969,085	-22,346,999
	Edificios no Habitacionales	74,980,474	77,118,308	2,137,834
	Construcciones en Proceso en Bienes Propios	35,761,179	26,823,646	-8,937,533

 UNIVERSIDAD TECNOLÓGICA DE AGUASCALIENTES NOTAS DE DESGLOSE AL 31 DE AGOSTO DEL 2021 (Pesos)				
BIENES MUEBLES E INTANGIBLES				
	NOMBRE DE LA CUENTA	SALDO INICIAL	SALDO FINAL	FLUJO
	<b>Bienes Muebles</b>	<b>148,074,996</b>	<b>136,312,494</b>	<b>-11,762,502</b>
	Mobiliario y Equipo de Administración	65,862,895	59,909,737	-5,953,158
	Mobiliario y Equipo Educativo y Recreativo	11,975,350	9,876,294	-2,099,057
	Equipo e Instrumental Médico y de Laboratorio	47,319,572	49,876,368	2,556,796
	Vehículos y Equipo de Transporte	8,249,369	8,248,168	-1,201
	Equipo de Defensa y Seguridad	377,320	0	-377,320
	Maquinaria, Otros Equipos y Herramientas	8,992,810	7,895,770	-1,097,040
	Colecciones, Obras de Arte y Objetos Valiosos	5,297,680	506,157	-4,791,522
	<b>Intangibles</b>	<b>17,912,764</b>	<b>16,106,483</b>	<b>-1,806,281</b>
	Software	16,866,308	16,106,483	-759,825
	Licencias	1,046,456	0	-1,046,456





**IV) NOTAS AL ESTADO DE FLUJOS DE EFECTIVO  
EFECTIVO Y EQUIVALENTES**



**UNIVERSIDAD TECNOLÓGICA DE AGUASCALIENTES  
NOTAS DE DESGLOSE  
AL 31 DE AGOSTO DEL 2021  
CONCILIACIÓN DEL FLUJO DE EFECTIVO  
(Pesos)**

**CONCILIACIÓN DEL FLUJO DE EFECTIVO**

NOMBRE DE LA CUENTA	SALDO DEL PERIODO
<b>OTROS GASTOS Y PERDIDAS EXTRAORDINARIAS</b>	7,337,086
Estimaciones, Depreciaciones, Deterioros, Obsolesc	7,337,086
<b>Depreciación de Bienes Inmuebles</b>	3,839,489
Edificios no residenciales	3,839,489
<b>Depreciación de Bienes Muebles</b>	3,497,597
Muebles de oficina y estantería	97,073
Muebles, excepto de oficina y estantería	26,303
Equipo de cómputo y de tecnologías de la informaci	964,689
Otros mobiliarios y equipos de administración	153,153
Equipos y aparatos audiovisuales	405,638
Cámaras Fotográficas y de video	26,917
Otro mobiliario y equipo educacional y recreativo	50,712
Equipo médico y de laboratorio	1,203,691
Instrumental médico y de laboratorio	10,775
Vehículos y equipo terrestre	147,512
Otros equipos de transporte	437
Maquinaria y equipo industrial	100,933
Maquinaria y equipo de construcción	28,406
Sistemas de aire acondicionado, calefacción y de r	64,964
Equipo de comunicación y telecomunicación	17,949
Equipos de Generación Eléctrica, Aparatos y Acceso	161,122
Herramientas y máquinasherramienta	25,277
Otros Equipos	12,045

V) CONCILIACIÓN ENTRE LOS INGRESOS PRESUPUESTARIOS Y CONTABLES, ASÍ COMO ENTRE LOS EGRESOS PRESUPUESTARIOS Y LOS GASTOS CONTABLES



UNIVERSIDAD TECNOLÓGICA DE AGUASCALIENTES  
 NOTAS DE DESGLOSE  
 AL 31 DE AGOSTO DEL 2021  
 (Pesos)

CONCILIACIÓN ENTRE LOS INGRESOS PRESUPUESTARIOS Y CONTABLES

NOMBRE DE LA CUENTA	IMPORTE
<b>1. Ingresos Presupuestarios</b>	89,464,372
<b>2. Más ingresos contables no presupuestarios</b>	1,184,981
Incremento por variación de inventarios	0
Disminución del exceso de estimaciones por pérdida o deterioro u obsolescencia	0
Disminución del exceso de provisiones	0
Otros ingresos y beneficios varios	1,184,981
Otros ingresos contables no presupuestarios	0
<b>3. Menos ingresos presupuestarios no contables</b>	0
Productos de capital	0
Aprovechamientos capital	0
Ingresos derivados de financiamientos	0
Otros ingresos presupuestarios no contables	0
<b>4. Ingresos Contables (4 = 1 + 2 - 3)</b>	90,649,353

**V) CONCILIACIÓN ENTRE LOS INGRESOS PRESUPUESTARIOS Y CONTABLES, ASÍ COMO ENTRE LOS EGRESOS PRESUPUESTARIOS Y LOS GASTOS CONTABLES**




**UNIVERSIDAD TECNOLÓGICA DE AGUASCALIENTES**  
**NOTAS DE DESGLOSE**  
**AL 31 DE AGOSTO DEL 2021**  
**(Pesos)**

**CONCILIACIÓN ENTRE LOS EGRESOS PRESUPUESTARIOS Y LOS GASTOS CONTABLES**

NOMBRE DE LA CUENTA	IMPORTE
<b>1. Total de egresos (presupuestarios)</b>	<b>81,315,078</b>
<b>2. Menos egresos presupuestarios no contables</b>	<b>7,439,274</b>
Mobiliario y Equipo de Administración	471,078
Mobiliario y Equipo Educativo y Recreativo	0
Equipo e Instrumental Médico y de Laboratorio	2,600,360
Vehículos y Equipo de Transporte	0
Equipo de Defensa y Seguridad	0
Maquinaria, Otros Equipos y Herramientas	0
Activos Biológicos	0
Bienes Inmuebles	0
Activos Intangibles	0
Obra pública en bienes propios	4,367,837
Acciones y participaciones de capital	0
Compra de títulos y valores	0
Inversiones en fideicomisos, mandatos y otros análogos	0
Provisiones para contingencias y otras erogaciones especiales	0
Amortización de la deuda pública	0
Adeudos de ejercicios fiscales anteriores (ADEFAS)	0
Otros egresos presupuestales no contables	0
<b>3. Más gastos contables no presupuestales</b>	<b>7,337,086</b>
Estimaciones, depreciaciones, deterioros, obsolescencia y amortizaciones	7,337,086
Provisiones	0
Disminución de inventarios	0
Aumento por insuficiencia de estimaciones por pérdida o deterioro u obsolescencia	0
Aumento por insuficiencia de provisiones	0
Otros gastos	0
<b>4. Total de Gasto Contable (4 = 1 - 2 + 3)</b>	<b>81,212,889</b>

NOTAS DE MEMORIA (Cuentas de Orden)

 UNIVERSIDAD TECNOLÓGICA DE AGUASCALIENTES NOTAS DE MEMORIA (Cuentas de Orden) AL 31 DE AGOSTO DEL 2021 (Pesos)			
7000	CUENTAS DE ORDEN CONTABLES		
	NOMBRE DE LA CUENTA	SALDO INICIAL	SALDO FINAL
<b>7100</b>	<b>VALORES</b>		
7110	Valores en Custodia	0	0
7120	Custodia de Valores	0	0
7130	Instrumentos de Crédito Prestados a Formadores de Mercado	0	0
		0	0
7140	Préstamo de Instrumentos de Crédito a Formadores de Mercado y su Garantía	0	0
		0	0
7150	Instrumentos de Crédito Recibidos en Garantía de los Formadores de Mercado	0	0
7160	Garantía de Créditos Recibidos de los Formadores de Mercado	0	0
<b>7200</b>	<b>EMISION DE OBLIGACIONES</b>		
7210	Autorización para la Emisión de Bonos, Títulos y Valores de la Deuda Pública Interna	0	0
7220	Autorización para la Emisión de Bonos, Títulos y Valores de la Deuda Pública Externa	0	0
7230	Emisiones Autorizadas de la Deuda Pública Interna y Externa	0	0
7240	Interna	0	0
7250	Externa	0	0
7260	Contratos de Préstamos y Otras Obligaciones de la Deuda Pública Interna y Externa	0	0
<b>7300</b>	<b>AVALES Y GARANTIAS</b>		
7310	Avales Autorizados	0	0
7320	Avales Firmados	0	0
7330	Fianzas y Garantías Recibidas por Deudas a Cobrar	0	0
7340	Fianzas y Garantías Recibidas	0	0
7350	Fianzas Otorgadas para Respalda Obligaciones no Fiscales del Gobierno	0	0
7360	Fianzas Otorgadas del Gobierno para Respalda Obligaciones no Fiscales	0	0
<b>7400</b>	<b>JUICIOS</b>		
7410	Demandas Judicial en Proceso de Resolución	1,898,140	1,898,140
7420	Resolución de Demandas en Proceso Judicial	0	0
	<b>INVERSION MEDIANTE PROYECTOS PARA PRESTACION DE SERVICIOS (PPS) Y SIMILARES</b>		
<b>7500</b>	<b>SIMILARES</b>		
	Contratos para Inversión Mediante Proyectos para Prestación de Servicios (PPS) y Similares	0	0
7510	Similares	0	0
	Inversión Pública Contratada Mediante Proyectos para Prestación de Servicios (PPS) y Similares	0	0
7520	y Similares	0	0
<b>7600</b>	<b>BIENES EN CONCESIONADOS O EN COMODATO</b>		
7610	Bienes Bajo Contrato en Concesión	0	0
7620	Contrato de Concesión por Bienes	0	0
7630	Bienes Bajo Contrato en Comodato	0	0
7640	Contrato de Comodato por Bienes	0	0
<b>7700</b>	<b>CUENTAS POR COBRAR</b>		
7710	Cuentas por cobrar alumnos	5,476,858	5,476,858

 UNIVERSIDAD TECNOLÓGICA DE AGUASCALIENTES NOTAS DE MEMORIA (Cuentas de Orden) AL 31 DE AGOSTO DEL 2021			
PRESUPUESTALES			
		CARGOS	ABONOS
<b>8100</b>	<b>LEY DE INGRESOS</b>	<b>352,944,707</b>	<b>343,248,685</b>
8110	Ley de Ingresos Estimada	131,173,743	0
8120	Ley de Ingresos por Ejecutar	131,173,743	146,587,927
8130	Modificaciones a la Ley de Ingresos Estimada	0	15,414,184
8140	Ley de Ingresos Devengada	90,597,221	90,649,353
8150	Ley de Ingresos Recaudada	0	90,597,221
<b>8200</b>	<b>PRESUPUESTO DE EGRESOS</b>	<b>443,337,527</b>	<b>427,923,344</b>
8210	Presupuesto de Egresos Aprobado	0	131,173,743
8220	Presupuesto de Egresos por Ejercer	131,173,743	65,272,850
8230	Modificaciones al Presupuesto de Egresos Aprobado	15,414,184	0
8240	Presupuesto de Egresos Comprometido	65,272,850	81,315,078
8250	Presupuesto de Egresos Devengado	81,315,078	75,080,836
8260	Presupuesto de Egresos Ejercido	75,080,836	75,080,836
8270	Presupuesto de Egresos Pagado	75,080,836	0





UNIVERSIDAD TECNOLÓGICA DE AGUASCALIENTES  
INFORMES SOBRE PASIVOS CONTINGENTES  
AL 31 DE AGOSTO DEL 2021

(Pesos)

NOMBRE	CONCEPTO
<b>JUICIOS</b>	
GERARDO MEDINA GOMEZ	LABORAL
BERTHA ALICIA SILVA BALBA	LABORAL
EZEQUIEL RAFAEL CARRANZA ROBLES	LABORAL
ALEJANDRO OVED ESPARZA FRAUSTO	LABORAL
AHMAD MOHAMMAD AHMAD ALLREFAE	LABORAL
HILDA ISELA GONZALEZ ORTEGA	LABORAL
ROMAN ANTONIO PEÑAFLORE ARELLANO	LABORAL
ANGELICA IVANIA QUIROZ ZALVIVAR	LABORAL
MARIA SOLANO SORIA	LABORAL
<b>GARANTÍAS</b>	
<b>AVALES</b>	
<b>PENSIONES Y JUBILACIONES</b>	



**UNIVERSIDAD TECNOLÓGICA DE AGUASCALIENTES**  
**NOTAS DE GESTION ADMINISTRATIVA**  
**AL 31 DE AGOSTO DEL 2021**  
**(Pesos)**

**1. INTRODUCCION**

La información contenida en los estados financieros, ha sido presentada conforme a los rubros establecidos en el marco de la contabilidad pública, revelada y valuada conforme a los postulados básicos de contabilidad gubernamental. Las notas de gestión administrativa indican el contexto de los aspectos económicos financieros más relevantes que influyen en las decisiones del periodo y que fueron consideradas en la elaboración de los estados financieros, con la finalidad de tener una mejor comprensión de los mismos y de las características particulares que los afectan o pudieran afectar periodos posteriores.

**2. PANORAMA ECONÓMICO Y FINANCIERO**

Panorama de la economía de México mejora para 2021 a un crecimiento de 3.5%  
 Gobierno espera que los ingresos petroleros aumenten 13% el ejercicio 2021

**3. AUTORIZACIÓN E HISTORIA**

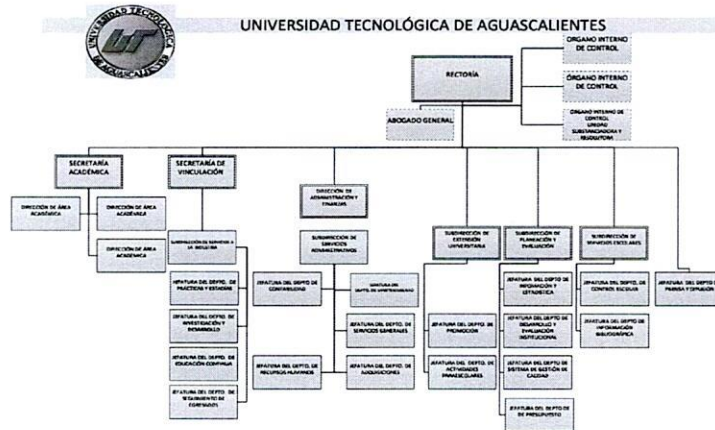
El 11 de agosto de 1991 nació el modelo educativo de las Universidades Tecnológicas, dentro del marco normativo y de política sectorial señalado en el Plan Nacional de Desarrollo.  
 La Universidad Tecnológica de Aguascalientes como Organismo Público Descentralizado del Estado de Aguascalientes, con personalidad jurídica y patrimonio propio, cuyas funciones principales son la prestación de servicios de Educación en la sub función de Educación Superior.

**4. ORGANIZACIÓN Y OBJETO SOCIAL**

Dentro del objeto social de la Universidad se encuentran:

- a) Formar técnicos con sentido de innovación en la incorporación de los avances científicos y tecnológicos, los cuales estarán vinculados con las necesidades productivas de la comunidad.
  - b) Realizar investigación en las áreas de su competencia, que se traduzca en aportaciones concretas que contribuyan al mejoramiento y eficiencia en la producción industrial y de servicios, la evaluación de calidad de vida del Estado y de la región.
  - c) Impartir y desarrollar programas de superación académica y de apoyo técnico en colaboración con las autoridades estatales y los grupos industriales, tendiente al beneficio de la comunidad universitaria y de la población en general.
  - d) Extender las funciones de vinculación hacia los sectores público, privado y social para la consolidación del desarrollo tecnológico, científico y social de la Entidad.
- Principal actividad.- Planear y programar la enseñanza y determinar en sus planes y programas de estudios a los contenidos particulares o regionales.

Régimen Jurídico: Organismo Público Descentralizado del Gobierno del Estado de Aguascalientes.



*[Handwritten signature in blue ink]*



**UNIVERSIDAD TECNOLÓGICA DE AGUASCALIENTES**  
**NOTAS DE GESTION ADMINISTRATIVA**  
**AL 31 DE AGOSTO DEL 2021**  
**(Pesos)**

**5. BASES DE PREPARACIÓN DE LOS ESTADOS FINANCIEROS**

La información revelada en los estados financieros se encuentran expresados en moneda nacional y han sido elaborados de conformidad con las disposiciones de la Contabilidad Gubernamental.  
 Como normativa supletoria se aplicará conforme al marco conceptual de la contabilidad gubernamental.

**6. POLÍTICAS DE CONTABILIDAD SIGNIFICATIVAS**

Son mínimas las operaciones realizadas en moneda extranjera, cuando así sucede su registro se efectúa a su equivalente en moneda nacional al tipo de cambio del día de la operación.  
 No se tienen inversiones en acciones de compañías, subsidiarias y asociadas.  
 La Universidad no vende ni transforma inventario, como actividad principal.  
 Respecto de los beneficios a los empleados, mediante convenio, las obligaciones por jubilaciones esta a cargo de un organismo público descentralizado.  
 En lo correspondiente a las provisiones, no existen pasivos contingentes que afecten la situación financiera de la Universidad, ya que éstos están considerados dentro del presupuesto de egresos del ejercicio fiscal presente y en su caso de ser devengados, se revelan en la información financiera correspondiente.  
 Se reconocen como egresos presupuestarios no contables, los anticipos otorgados, de acuerdo a lo establecido en las guías contabilizadoras del manual de contabilidad gubernamental.

**7. POSICIÓN EN MONEDA EXTRANJERA Y PROTECCIÓN POR RIESGO CAMBIARIO**

La Universidad no cuenta con activos ni pasivos que requieran aplicación de tipo de cambio.

**8. REPORTE ANALÍTICO DEL ACTIVO**

Para los periodos de vida útil, valor de desecho y porcentajes de depreciación fueron tomados del documento emitido por el Consejo Nacional de Armonización Contable.

No existe importe a capitalizar de los gastos del ejercicio para el revaluo de los activos.

El reporte analítico del activo y sus variaciones se detallan a continuación:

Universidad Tecnológica de Aguascalientes Estado Analítico del Activo Del 1 de Enero al 31 de Agosto de 2021 (Pesos)					
CONCEPTO	Saldo Inicial	Cargos del Periodo	Abonos del Periodo	Saldo Final	Variación del Periodo
<b>ACTIVO</b>	<b>388,626,196</b>	<b>267,272,832</b>	<b>316,762,362</b>	<b>337,036,666</b>	<b>(49,489,529)</b>
<b>Activo Circulante</b>	<b>75,426,560</b>	<b>256,628,660</b>	<b>256,965,512</b>	<b>75,989,599</b>	<b>563,038</b>
Electivo y Equivalentes	73,013,365	165,411,045	165,148,255	73,276,155	262,790
Derechos a Recibir Efectivo o Equivalentes	2,397,000	90,947,614	90,849,187	2,695,427	298,426
Derechos a Recibir Bienes o Servicios	16,195	169,891	168,069	18,017	1,822
Inventarios	0	0	0	0	0
Almacenes	0	0	0	0	0
Estimación por Pérdida o Deterioro de Activos Circulantes	0	0	0	0	0
Otros Activos Circulantes	0	0	0	0	0
<b>Activo No Circulante</b>	<b>311,099,636</b>	<b>10,744,282</b>	<b>60,796,850</b>	<b>261,047,067</b>	<b>(50,052,568)</b>
Inversiones Financieras a Largo Plazo	0	0	0	0	0
Derechos a Recibir Efectivo o Equivalentes a Largo Plazo	3,248	0	0	3,248	0
Bienes Inmuebles, Infraestructura y Construcciones en Proceso	314,016,844	6,961,179	36,107,877	284,870,146	(29,148,698)
Bienes Muebles	148,074,996	3,783,103	15,545,005	136,312,494	(11,762,502)
Activos Intangibles	17,912,764	0	1,806,281	16,106,483	(1,806,281)
Depreciación Deterioro y Amortización Acumulada de Bienes	(168,908,218)	0	7,337,086	(176,245,304)	(7,337,086)
Activos Diferidos	0	0	0	0	0
Estimación por Pérdida o Deterioro de Activos no Circ	0	0	0	0	0
Otros Activos No Circulantes	0	0	0	0	0

Bajo protesta de decir verdad declaramos que los Estados Financieros y sus notas, son razonablemente correctos y son responsabilidad del emisor

**9. FIDEICOMISOS, MANDATOS Y ANÁLOGOS**

Sin información que revelar



UNIVERSIDAD TECNOLÓGICA DE AGUASCALIENTES  
NOTAS DE GESTIÓN ADMINISTRATIVA  
AL 31 DE AGOSTO DEL 2021  
(Pesos)

10. REPORTE DE LA RECAUDACIÓN

Ingresos De Gestion	
<b>T-Ingresos Ventas de Bienes y Servicios Organi Des</b>	<b>18,259,559</b>
C-Ingresos por Venta Bienes Servicios (Derechos)	16,787,180
C-Ingresos por Venta Bienes Servicios (Productos)	691,280
C-Ingresos por Venta Bienes Servicios (Aprovechamientos)	781,100
<b>Participaciones y Aportaciones</b>	<b>0</b>
Aportaciones	0
Convenios	0
<b>Transferencias, Asignaciones, Subsidios y Otras ay</b>	<b>71,204,813</b>
Transferencias del Sector Público	36,524,019
Subsidios y Subvenciones	34,680,794

11. INFORMACIÓN SOBRE LA DEUDA Y EL REPORTE ANALÍTICO DE LA DEUDA

Sin información que revelar

12. CALIFICACIONES OTORGADAS

Sin información que revelar

13. PROCESO DE MEJORA

Como parte del proceso de mejora continua de la contabilidad gubernamental y la gestión pública durante el ejercicio 2021, se comenzaron con las siguientes acciones:

- 1.- Actualización del Sistema de Control Patrimonial en lo referente al aplicativo utilizado, depuración y actualización de catálogos, levantamiento de inventarios físicos no muestrales sino totales.
- 2.- Conciliación del Registro Contable contra el Sistema de Control Patrimonial para determinar diferencias y su aplicación.

14. INFORMACION POR SEGMENTOS

Se agrega como parte de la clave presupuestal, los centros de costo donde ocurren las transacciones del ingreso y del gasto. La Universidad se encuentra en la fase de diseño para la explotación de información por segmentos.

15. EVENTOS POSTERIORES AL CIERRE

Sin información que revelar

16. PARTES RELACIONADAS

Sin información que revelar

17. RESPONSABILIDAD SOBRE LA PRESENTACIÓN RAZONABLE DE LA NFORMACIÓN CONTABLE

*Bajo protesta de decir verdad declaramos que los Estados Financieros y sus notas, son razonablemente correctos y son responsabilidad del emisor*

  
DR. GUILLERMO HERNÁNDEZ DUQUE DELGADILLO  
RECTOR

  
L.C.P. LIDIA PATRICIA SOSA VÁZQUEZ  
DIRECTORA DE ADMINISTRACIÓN Y FINANZAS